

**DE** **Datenblatt**

**Feuchtraumleuchte LED classic**



**Formschöne, flache und energieeffiziente LED Feuchtraum-Wannenleuchte**

LED Tubes können bei Bedarf getauscht werden

Montage im Freien möglich - montagefreundlich mittels zwei Montageklammern

Von zwei Seiten anschließbar - durchverdrahtet - in Reihe montierbar

Montageart: Anbau Decke / Wand  
 Farbe: grau  
 Material: ABS / Polycarbonat



<b>Art.Nr.</b>	2000.19118.1696	LED classic <b>M 1x18W</b>	EAN	9008954362510
<b>Art.Nr.</b>	2000.19218.1696	LED classic <b>M 2x18W</b>		9008954362534
<b>Art.Nr.</b>	2000.19124.1696	LED classic <b>L 1x24W</b>		9008954362558
<b>Art.Nr.</b>	2000.19224.1696	LED classic <b>L 2x24W</b>		9008954362572

**Elektrik**

Lichtquelle: LED Tube (inklusive & austauschbar)  
 LED-Lebensdauer: L70/B50 (25°C) 25.000 Std.  
 Leistung: 1x18W 2x18W 1x24W 2x24W  
 Lichtstrom: 2000lm 4000lm 2700lm 5400lm  
 Farbwiedergabe: CRI >80 (φ<sub>use</sub> 360°, brutto)  
 Ähnlichste Farbtemperatur: 4000K  
 Lichtaustritt: direkt  
 Symmetrie: symmetrisch  
 Abstrahlwinkel: 140°  
 Dimmbar: nein

Anschlussspannung: 220 - 240V AC / 50Hz  
 Leuchtenanschluss: Schraubklemme 3-polig, durchverdrahtet. Montage in Reihe nur mit SKII Leuchten möglich, max 10Stk (2x18W / 2x24W), max. 20Stk (1x18W / 1x24W)

**Gehäusedaten**

Farbe: grau  
 Material Gehäuse: ABS  
 Material Abdeckung: Polycarbonat Transparent  
 Verschlussart: PC Clips

**Schutztechnik**

Schutzart: IP 65  
 Schutzklasse: SK II Schutzisoliert  
 Temperaturbereich: -25°C bis +45°C

**Zubehör**

Decken-Montagebügel aus Edelstahl, Schrauben und Dübel, PG-Verschraubung und Gummitülle

**Abmessungen**

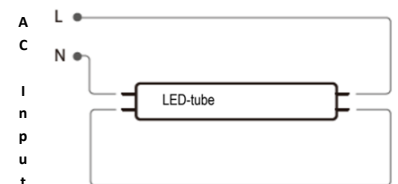
LED classic <b>M 1x18W</b>	lxbxh	1268 x 62 x 52mm	LED classic <b>L 1x24W</b>	lxbxh	1568 x 62 x 52mm
LED classic <b>M 2x18W</b>	lxbxh	1268 x 88 x 52mm	LED classic <b>L 2x24W</b>	lxbxh	1568 x 88 x 52mm

**Die Gerätesicherheit wird nur gewährleistet, wenn die Sicherheits- und Gebrauchsvorschriften eingehalten werden.**

Dieses Produkt darf nur für den konzipierten Einsatz verwendet werden - jeder andere Einsatz ist als unsachgemäß und gefährlich zu betrachten. Die Installation darf nur von Fachpersonal unter Einhaltung der geltenden anlagentechnischen Vorschriften durchgeführt werden. Die Netzspannung ist vor der Installation oder jedem anderen Eingriff am Gerät zu unterbrechen. Das Gerät darf nicht umgerüstet werden. Jegliche Umrüstung macht die Garantie ungültig und kann das Produkt gefährlich machen.

**Montage + Anschluss**

- > Montageklammern auf festem Untergrund montieren
- > Leuchte öffnen - Tube herausnehmen
- > Leuchte auf Klammern aufschnappen
- > Netzspannung unterbrechen
- > Kabel in vorgesehene Öffnungen bei Leuchte einführen
- > Leuchte lt. Skizze anschließen
- > LED wieder einsetzen (L/N Markierung beachten)
- > Leuchte mittels Clips schließen
- > Netzspannung einschalten



**Störungen**

- > Spannung prüfen
- > Anschluss prüfen
- > Leitung prüfen

Dieses Produkt enthält eine Lichtquelle der Energieeffizienzklasse **E** (2910140090096, 2910140180096, 2910140240096)

**CS List**
**LED světlo classic do vlhka IP65**


**Moderní a úsporné LED svítidlo do vlhka**

LED trubice mohou být dle potřeby vyměněny

Možná montáž ve venkovním prostředí

Světlo je zapojitelné z obou stran - prodrátováno - možnost montáže v řadě (SK II)

Způsob montáže: Na omítku, stěnu/strop

Barva: šedá

Materiál: ABS / Polykarbonát


**E2 číslo:** 2000.19118.1696 LED classic **M 1x18W**
**E2 číslo:** 2000.19218.1696 LED classic **M 2x18W**
**E2 číslo:** 2000.19124.1696 LED classic **L 1x24W**
**E2 číslo:** 2000.19224.1696 LED classic **L 2x24W**

EAN

9008954362510

9008954362534

9008954362558

9008954362572

**Techn. Data**

Světelným zdrojem:	LED Tube (včetně & vyměnitelná)
Životnost:	L70/B50 (25°C) 25.000 hodin
Výkon:	1x18W 2x18W 1x24W 2x24W
Světelný tok:	2000lm 4000lm 2700lm 5400lm
Reprodukce barev:	CRI >80 (φ <sub>use</sub> 360°, brutto)
Barva světelného zdroje:	4000K
Svícení:	Přímé
Symetrie:	Symetrická
Úhel svícení:	140°
Stmívatelné:	ne

Napětí:	220 - 240V AC / 50Hz
Připojení svítidla:	Šroubová svorka 3-pólová, propojená. Montáž v řadě pouze s osvětlením SKII, max 10ks (2x18W / 2x24W), max. 20ks (1x18W / 1x24W)

**Materiál**

Barva:	šedá
Tělo světla:	ABS
Kryt:	Polykarbonát transparentní
Uzávěr:	PC klipsny

**Ochrana**

Stupeň krytí:	IP 65
Třída ochrany:	SK II ochrana izolace
Teplotní rozsah:	-25°C na +45°C

**Příslušenství**

Montážní svorky z nerez, šrouby a hmoždinky, PG průchodka a kroužkem

**Rozměry**

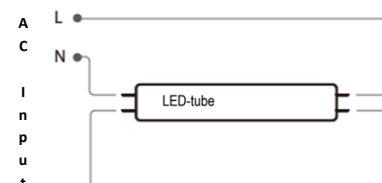
LED classic <b>M 1x18W</b>	délka/šířka/výška	1268 x 62 x 52mm
LED classic <b>M 2x18W</b>	délka/šířka/výška	1268 x 88 x 52mm

**Montáž + Připojka**

- > Předpevněte montážní svorky na pevný podklad
- > Světlo otevřít - trubice vyjmout
- > Zacvakněte světlo do montážních svorek
- > Přerušte napětí
- > Přívodní vodič dle návodu zapojte
- > LED trubice připevnit (věnujte pozornost označení L/N)
- > Zavřete světlo
- > Zapněte napětí

**Závady**

- > Překontrolujte napětí
- > Překontrolujte přívodní vodič a jeho připojení


 Tento výrobek obsahuje světelný zdroj s třídou energetické účinnosti **E** (2910140090096, 2910140180096, 2910140240096)

**Bezpečnost přístroje lze zaručit pouze tehdy, jsou-li dodržovány provozní předpisy týkající se bezpečnosti.**

Tento produkt je určen pouze pro navržený způsob použití - jakékoliv jiné použití je považováno za nesprávné a nebezpečné.

Instalaci může provádět pouze proškolený personál v souladu s platnými předpisy. Napětí před montáží či demontáží senzoru vypněte.

Přístroj nesmí být předěláván, v opačném případě záruka zaniká.

**SK List**
**LED svetlo classic do vlhka IP65**


**Moderné a úsporné LED svieidlo do vlhka**

LED trubice môžu byť podľa potreby vymenené.

Možná montáž do vonkajšieho prostredia.

Svetlo je zapojiteľné z oboch strán - predrátované - možnosť montáže v rade (SK II)

Spôsob montáže: Na omietku, stenu/strop

Farba: sivá

Materiál: ABS / Polykarbonát


**E2 číslo:** 2000.19118.1696 LED classic **M 1x18W**
**E2 číslo:** 2000.19218.1696 LED classic **M 2x18W**
**E2 číslo:** 2000.19124.1696 LED classic **L 1x24W**
**E2 číslo:** 2000.19224.1696 LED classic **L 2x24W**

EAN

9008954362510

9008954362534

9008954362558

9008954362572

**Technická dáta**

Svetelný zdroj:	LED-Tube (vrátane & vymeniteľná)
Životnosť:	L70/B50 (25°C) 25.000 hodín
Výkon:	1x18W 2x18W 1x24W 2x24W
Svetelný tok:	2000lm 4000lm 2700lm 5400lm
Reprodukcia farieb:	CRI >80 (φ <sub>use</sub> 360°, brutto)
Farba svetelného zdroja:	4000K
Svietenie:	Priame
Symetria:	Symetrická
Uhol:	140°
Stmievateľné:	nie

Napätie:	220 - 240V AC / 50Hz
Pripojenie svietidla:	Skrutkový svorkovník 3-pólový, prepojený. Montáž v rade iba s osvetlením SKII, max 10ks (2x18W / 2x24W), max. 20ks (1x18W / 1x24W)

**Materiál**

Telo svetla:	ABS
Kryt:	Polykarbonát transparentný
Farba:	sivá
Uzáver:	PC klipsny

**Ochrana**

Stupeň krytia:	IP 65
Trieda ochrany:	SK II ochrana izolácie
Teplotný rozsah:	-25°C na +45°C

**Príslušenstvo**

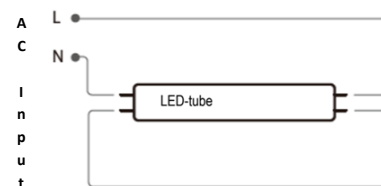
Montážne svorky z nerez, skrutky a hmoždinky, PG priechodka s krúžkom

**Rozmery**

LED classic <b>M 1x18W</b>	dĺžka/šírka/výška	1268 x 62 x 52mm
LED classic <b>M 2x18W</b>	dĺžka/šírka/výška	1268 x 88 x 52mm

**Montáž + Prípojka**

- > Pripevnite montážne svorky na pevný podklad.
- > Svietidlo otvorte - trubice vyberte.
- > Zacvaknite svietidlo do montážnych dvierok.
- > Prerušte napätie.
- > Prívodný vodič podľa návodu zapojte.
- > LED trubice pripevniť (venujte pozornosť označeniu L/N)
- > Zatvorte svetlo.
- > Zapnite napätie.


**Závady**

- > Prekontrolujte napätie.
- > Prekontrolujte prívodný vodič a jeho pripojenie.

 Tento výrobok obsahuje svetelný zdroj s triedou energetickú účinnosti **E** (2910140090096, 2910140180096, 2910140240096)

**Bezpečnosť prístroja možno zaručiť iba vtedy, ak sú dodržiavané prevádzkové predpisy týkajúce sa bezpečnosti.**

Tento produkt môže byť určený iba pre navrhnutý spôsob použitia - akékoľvek iné použitie je považované za nesprávne a nebezpečné.

Inštaláciu môže vykonať iba školený personál v súlade s platnými predpismi. Napätie pred montážou či pri demontáži senzoru vypnite.

Prístroj nesmie byť prerábaný, v opačnom prípade záruka zaniká.

**SL Tehnični podatki**
**Svetilka za vlažne prostore LED classic - IP65**


**Lep design in energijsko varčna LED svetilka za vlažne prostore**

LED cevi se lahko zamenjajo

Montaža z dvema montažnima sponkama

Možen priklop z dveh strani - notranje ožičenje - za linijsko montažo

Montaža: nadomet strop/stena  
 Barva: siva  
 Material: ABS / polycarbonat



<b>Št.artikla</b>	2000.19118.1696	LED classic <b>M 1x18W</b>
<b>Št.artikla</b>	2000.19218.1696	LED classic <b>M 2x18W</b>
<b>Št.artikla</b>	2000.19124.1696	LED classic <b>L 1x24W</b>
<b>Št.artikla</b>	2000.19224.1696	LED classic <b>L 2x24W</b>

EAN  
 9008954362510  
 9008954362534  
 9008954362558  
 9008954362572

**Elektro**

Svetlobni vir: LED-Tube (vključno & zamenljiva)  
 Življenska doba: L70/B50 (25°C) 25.000 ur  
 Moč: 1x18W 2x18W 1x24W 2x24W  
 Svetilnost: 2000lm 4000lm 2700lm 5400lm  
 Obnovljivost svetlobe: CRI >80 (φ<sub>use</sub> 360°, bruto)  
 Barva svetlobe: 4000K  
 Izhod svetlobe: direkt  
 Simetrija: simetrična  
 Kot sevanja: 140°  
 Zatemniti: no

Napetost: 220 - 240V AC / 50Hz  
 Priklopne sponke: Vijakni priključek 3-polni, povezan. Montaža v vrsti samo z lučmi SKII, max 10 kosov (2x18W / 2x24W), max. 20 kosov (1x18W / 1x24W)

**Ohišje**

Barva ohišja: siva  
 Ohišje: ABS  
 Pokrov: polycarbonat transparent  
 Zaključek: PC Clips

**Varnost**

Zaščita: IP 65  
 Klasa zščite: SK II zaščita izolacije  
 Temperaturno območje: -25°C za +45°C

**Pribor**

Montažni lok za pritrditev na strop, vijaki z vložki, PG-uvodnica

**Mere dxšxv**

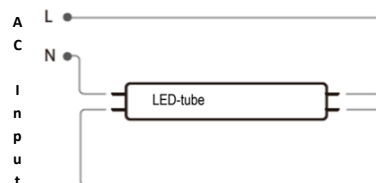
LED classic <b>M 1x18W</b>	dolžina/širina/višina	1268 x 62 x 52mm	LED classic <b>L 1x24W</b>	dolžina/širina/višina	1568 x 62 x 52mm
LED classic <b>M 2x18W</b>	dolžina/širina/višina	1268 x 88 x 52mm	LED classic <b>L 2x24W</b>	dolžina/širina/višina	1568 x 88 x 52mm

**Montaža + Povezava**

- > Montažne sponke pritrdite na trdno podlago
- > Odprite svetilko - odstranite cevi
- > Svetilko pritrdite na sponke
- > Izklopite napetost
- > Vstavite kabel v pripravljeno odprtino
- > Priklopite po skici
- > LED cevi vstavite (pazite na L/N oznake)
- > Svetilko zaprite s sponko
- > Priklopite napetost

**Motnje**

- > Preverite napetost
- > Preverite priklop



Ta izdelek vsebuje svetlobni vir razreda s tífdo energetické účinnosti **E**  
 (2910140090096, 2910140180096, 2910140240096)

**Varnost naprave se lahko zagotovi, če so predpisi o varnosti in obratovanju upoštevani.**

Ta izdelek se lahko uporablja le za načrtovano uporabo - katera koli druga uporaba se smatra kot nepravilna in je lahko nevarna.

Inštalacijo lahko izvede samo strokovno usposobljena oseba in upošteva elektrotehniške predpise.

Napravo je potrebno pred instalacijo ali drugim posegom v napravo izklopiti iz elek.omrežja. Naprave ne smemo spreminjati.

Vsaka sprememba lahko naredi napravo nevarno in se garancija ne prizna.

**HR Podaci**
**Svetiljka za vlažan prostor LED classic - IP65**

**LED**
**Ljep disajn i energetski štedna LED svjetilka za vlažan prostor**

LED cjevi se mogu mjenjati

Instalacija sa dva montažna kvačila

Mogući priklop sa dvije strane - unutrašnje ožičenje - za montažu u liniju

Montaža: nadžbukna, zid/strop  
 Boja: siva  
 Material: ABS / polycarbonat



**Br.artikla** 2000.19118.1696 LED classic **M 1x18W**  
**Br.artikla** 2000.19218.1696 LED classic **M 2x18W**  
**Br.artikla** 2000.19124.1696 LED classic **L 1x24W**  
**Br.artikla** 2000.19224.1696 LED classic **L 2x24W**

EAN  
 9008954362510  
 9008954362534  
 9008954362558  
 9008954362572

**Elektro**

Izvor svjetlosti: LED-cjevi (uključujući & izmjenjiva)  
 Životna doba: L70/B50 (25°C) 25.000 sati  
 Moć: 1x18W 2x18W 1x24W 2x24W  
 Svijetlost: 2000lm 4000lm 2700lm 5400lm  
 Renderiranje boja: CRI >80 (φ<sub>use</sub> 360°, bruto)  
 Boja svetlobe: 4000K  
 Izlaz svjetla: direktan  
 Simetrija: simetrično  
 Kot sjevanja: 140°  
 Zatamnjen: ne

Napon: 220 - 240V AC / 50Hz  
 Priklop: Vijčani stezaljka s tri pola, povezana. Montaža u nizu samo sa SKII svjetlima moguća, maksimalno 10 kom (2x18W / 2x24W), maksimalno 20 kom (1x18W / 1x24W)

**Kučište**

Boja kućišta: siva  
 Boja: ABS  
 Poklopac: polycarbonat transparent  
 Zatvarači: PC Clips

**Sigurnost**

Zaštita: IP 65  
 Klasa zaštite: SK II zaštita izolacije  
 Raspon temperature: -25°C u +45°C

**Pribor**

Montažni luk za pričvršćivanje na strop, vijci s umjecima

**Mere dxšxv**

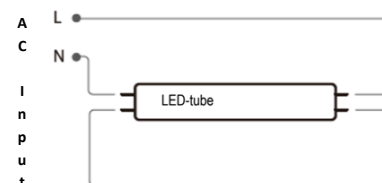
LED classic <b>M 1x18W</b>	duljina/širina/visina	1268 x 62 x 52mm	LED classic <b>L 1x24W</b>	duljina/širina/visina	1568 x 62 x 52mm
LED classic <b>M 2x18W</b>	duljina/širina/visina	1268 x 88 x 52mm	LED classic <b>L 2x24W</b>	duljina/širina/visina	1568 x 88 x 52mm

**Montaža + spajanje**

- > Montažna kvačila pričvrstite na tvrdnu bazu
- > Otvorite svjetilku - izvadite cjevi
- > Kučište pričvrstite na kvačila
- > Izklopite napon
- > Uvucite kabal
- > Spojite po šemi
- > LED cjevi namjestite (uvažavajte L/N )
- > Zatvorite svjetilku
- > Priklopite napon

**Smetnje**

- > Provjerite napon
- > Provjerite priključivanje



Ovaj proizvod sadržava izvor svjetlosti s tîdrou energetické účinnosti **E**  
 (2910140090096, 2910140180096, 2910140240096)

**Sigurnost uređaja može se jamčiti samo ako se poštuju propisi o sigurnosti i upotrebi.**

Ovaj uređaj može se upotrebiti samo za što je predviđen, bilo koja druga upotreba smatra se nepravilnom i može biti opasna. Instalaciju može izvoditi samo kvalifikovano osoblje u skladu sa važećim propisima. Pruže instalacije ili prije bilo kojeg posijega u uređaj mora se izklopiti mriješni napon. Uređaj ne sme se promjenjivati. Svaka promijena na urđaju poništava jamstvo im može napraviti uređaj opasan po život.

**HU** Adatlap

**LED lámpa Classic vizes helyiségekbe**



**Lapos, energiatakarékos, nedvességálló LED lámpa**

Cserélhető LED csövek

Kültéri használatra is alkalmas. Két rögzítőkeret segítségével könnyen felszerelhető

Két oldalról csatlakoztatható - áthuzalozott - sorolható

Beépítési mód: falra/mennyezetre szerelhető  
 Szín: szürke  
 Anyaga: ABS / Polikarbonát



**Termékszám:** 2000.19118.1696 LED classic **M 1x18W**  
**Termékszám:** 2000.19218.1696 LED classic **M 2x18W**  
**Termékszám:** 2000.19124.1696 LED classic **L 1x24W**  
**Termékszám:** 2000.19224.1696 LED classic **L 2x24W**

EAN  
 9008954362510  
 9008954362534  
 9008954362558  
 9008954362572

**Elektromos adatok**

Fényforrás: LED (beleértve & cserélhető)  
 LED élettartama: L70/B50 (25°C) 25.000 Std.  
 Teljesítmény: 1x18W 2x18W 1x24W 2x24W  
 Fényáram: 2000lm 4000lm 2700lm 5400lm  
 Színvisszaadási fokozat: CRI >80 (φ<sub>use</sub> 360°, brutto)  
 Színhőmérséklet: 4000K  
 Fénykilépés: közvetlen  
 Fényeloszlás: szimmetrikus  
 Fénykiszugárzási szög: 140°  
 Szabályozható: nem

Csatlakozási feszültség: 220 - 240V AC / 50Hz  
 Lámpatest csatlakozás: 3 pólusú csavarozható kábelcsatlakozó - átvezetékelt  
 max 10 db (2x18W / 2x24W) vagy max. 20db (1x18W / 1x24W)  
 ÉV II lámpa köthető sorba

**Lámpatest adatai**

Szín: szürke  
 Ház anyaga: ABS  
 Búra anyaga: Polikarbonát átlátszó  
 Rögzítése: műanyag klips

**Védettségi fokozatok**

Védettség: IP 65  
 Érintésvédelem: ÉVII - Kettős védőszigeteléssel  
 Hőmérséklet tartomány: -25°C és +45° között

**Tartozék**

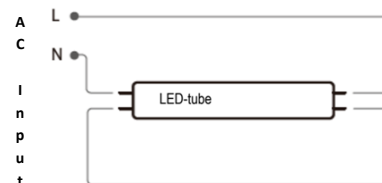
Meny. tartókonzol rozsdamentes acélból, csavarok, tiplik, PG csavaros csatlakozás és gumi tömítőgyűrű

**Méretek**

(hxsxzm = hosszúság x szélesség x magasság)  
 LED classic **M 1x18W** h x sz x m 1268 x 62 x 52mm LED classic **L 1x24W** h x sz x m 1568 x 62 x 52mm  
 LED classic **M 2x18W** h x sz x m 1268 x 88 x 52mm LED classic **L 2x24W** h x sz x m 1568 x 88 x 52mm

**Szerelés + csatlakoztatás**

- > Szerelje fel a tartókonzolkokat szilárd felületre
- > Nyissa ki a lámpát – vegye ki a LED csövet
- > Pattintsa a lámpát a tartókra
- > Kapcsolja ki a hálózati feszültséget
- > Dugja be a kábelt a megjelölt nyílásba az ábrán látható módon
- > Csatlakoztassa a lámpát a vázlat szerint
- > Helyezze vissza a LED csövet (ügyelje az L/N jelölésre)
- > Zárja le a lámpát
- > Kapcsolja be a hálózati feszültséget



**Hiba esetén**

- > Ellenőrizze a feszültséget
- > Ellenőrizze a csatlakozást
- > Ellenőrizze a biztosítókat

Ez a termék a következő energiahatékonysági osztályú fényforrást tartalmazza **E** (2910140090096, 2910140180096, 2910140240096)

**A készülék biztonságos üzemeltetése csak akkor garantált, ha betartják a biztonsági és használati utasításokat.**

Ezt a terméket csak rendeltetészerűen szabad beszerelni és üzemeltetni – minden egyéb beszerelés és üzemeltetés helytelennek és veszélyesnek minősül.

A telepítést csak szakképzett személyzet végezheti el az érvényes biztonsági rendszabályok és előírások betartásával.

A hálózati feszültséget le kell kapcsolni, mielőtt a készüléket beépítené vagy bármilyen egyéb beavatkozást végezne.

A készüléken semmilyen módosítást nem szabad végezni. Bármilyen átalakítás érvényteleníti a garanciát, és veszélyessé teheti a terméket.