




► Hochwertiges Douglasienholz



240 X 100 cm

Paul 2

- Farblich behandelt in nussbaum
- Stabile Konstruktion aus Ständern und Sparren 6 x 6 cm
- Lagervolumen für Holz von 4 m³
- 20 mm Dachschalung





| ► Datenblatt / Baubeschreibung | Paul 2 240 x 100cm |
|--------------------------------|---|
| Farbbehandlung | Farbe: 03 nussbaum Lasiert in Nussbaum |
| Eckverbindung | Holzrahmenkonstruktion |
| Windverband | Holzrahmenkonstruktion |
| Montageelemente | inklusive |
| Eisenteile | verzinkt |
| Aufstellbreite | 240 cm |
| Aufstelltiefe | 100 cm |
| Außenbreite | 290 cm |
| Außentiefe | 126 cm |
| Höhe Seitenwand | 175 cm |
| First | 243 cm |
| Grundfläche | 3,65 m ² |
| Umbauter Raum | 8,88 m ³ |
| Wandfläche außen | 23,5 m ² |
| Fußboden | 19 mm Holzdielen, unbehandelt |
| Grundlager | 40 x 60 mm, unbehandelt |

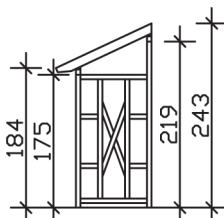


| | |
|--|---|
| Dach | 20 mm Dachschräge |
| Dachform | Pultdach |
| Dachneigung | 25 ° |
| Schneelast | 0,75 kN/m ² |
| Dachüberstände | 26 cm , 25 cm , 25 cm |
| Dachfläche | 4,06 m ² |
| Dacheindeckung | ohne |
| Schindelbedarf á 5m² | 3 Pakete |
| LAN | 204021-03-31 |
| EAN | 4018211018000 |
| Lieferhinweis | Für die Anlieferung muss die Zufahrt für 40 t-LKW möglich sein! Die Anlieferung erfolgt frei Bordsteinkante (Festland Deutschland). |
| Verpackung | Paket 1: B 120 cm x L 290 cm x H 31 cm Gewicht 171,000 kg |
| Garantie | 5 Jahre gemäß unseren Garantiebedingungen |

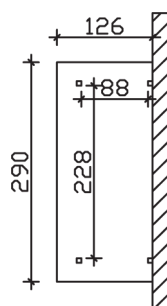
Paul 2 240 X 100cm



Schnitt



Grundriss

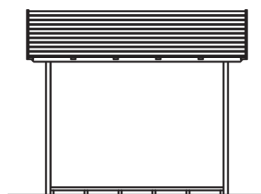


Paul 2 240 X 100cm

Schnitte und Ansichten Maßstab 1:100



Ansicht
vorne



Ansicht
rechts

Paul 2 240 X 100cm
Schnitte und Ansichten Maßstab 1:100



Ansicht
hinten

Ansicht
links

Paul 2 240 X 100cm

Schnitte und Ansichten Maßstab 1:100