

# CARPORT GRUNEWALD

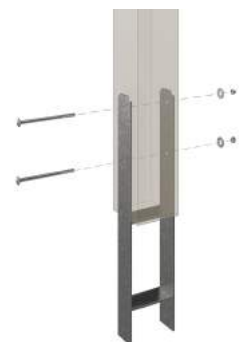
## Flachdach-Carport

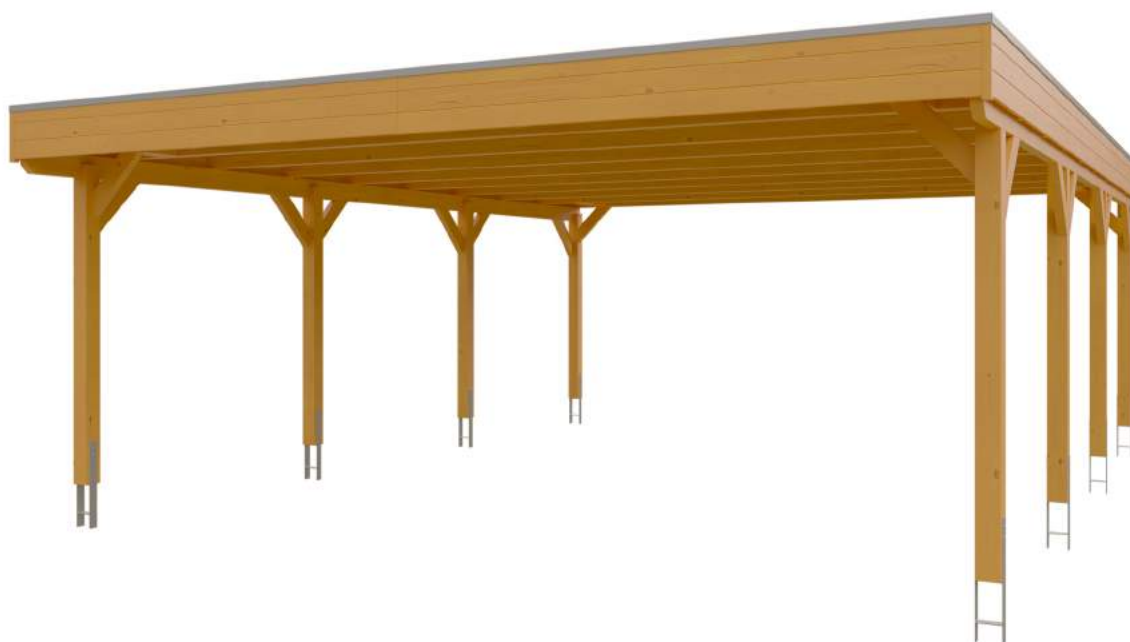


CARPORT GRUNEWALD  
622 x 796 cm

Gestaltungsbeispiel

- Massive Konstruktion aus hochwertigem Leimholz (BSH-Fichte)
- Farblich behandelt in eiche hell
- Dachschalung mit EPDM-Folie
- Pfosten 12 x 12 cm





Carport

## CARPORT GRUNEWALD 622 X 796 CM MIT EPDM-DACH, EICHE HELL

### Datenblatt / Baubeschreibung

|                                 |                             |
|---------------------------------|-----------------------------|
| Material                        | Leimholz, Fichte            |
| Farbe                           | Eiche hell                  |
| Farbbehandlung                  | Lasiert                     |
| Größe                           | 622 x 796 cm                |
| Aufstellbreite (Sockelmaß)      | 614 cm                      |
| Aufstelltiefe (Sockelmaß)       | 738 cm                      |
| Außenbreite inkl. Dachüberstand | 622 cm                      |
| Außentiefe inkl. Dachüberstand  | 796 cm                      |
| Firsthöhe                       | 255 cm                      |
| Traufenhöhe                     | 239 cm                      |
| Gesamthöhe vorne                | 255 cm                      |
| Gesamthöhe hinten               | 239 cm                      |
| Dachform                        | Flachdach                   |
| Material Dacheindeckung         | Dachschalung mit EPDM-Folie |
| Farbe Dach                      | Schwarz                     |
| Dachstärke                      | 20 mm                       |



|                                 |  |
|---------------------------------|--|
| Dachfläche                      | <b>49.51 m<sup>2</sup></b>   |
| Dachblende                      | <b>Profilholz-Blende mit Aluminium-Abschlusskante</b>  |
| Dachneigung                     | <b>nach hinten</b>   |
| Gefälle                         | <b>1.2 °</b>   |
| Dachüberstand vorne             | <b>48 cm</b>   |
| Dachüberstand hinten            | <b>10 cm</b>   |
| Dachüberstand links             | <b>4 cm</b>  |
| Dachüberstand rechts            | <b>4 cm</b>  |
| Grundfläche                     | <b>49.51 m<sup>2</sup></b>   |
| Umbauter Raum                   | <b>122.29 m<sup>3</sup></b>  |
| Durchfahrtsbreite               | <b>590 cm</b>  |
| Durchfahrtshöhe vorne           | <b>217 cm</b>  |
| Durchfahrtshöhe hinten          | <b>211 cm</b>  |
| Pfostenstärke                   | <b>12 x 12 cm</b>  |
| Pfostenlänge                    | <b>220 cm</b>  |
| Pfostenabstand Breite           | <b>590 cm</b>  |
| Pfostenabstand Tiefe            | <b>230 cm</b>  |
| Pfostenanzahl                   | <b>8</b>   |
| Verankerung                     | <b>H-Pfostenanker zum Einbetonieren</b>  |
| Schneelast (sk)                 | <b>0.95 kN/m<sup>2</sup></b>   |
| Windstaudruck q                 | <b>0.95 kN/m<sup>2</sup></b>   |
| Montageart                      | <b>Freistehend</b>   |
| Anzahl Packstücke               | <b>2</b>   |
| Verpackungsmaß                  | <b>Breite: 620 cm, Höhe: 62 cm, Tiefe: 120 cm, 1384 kg<br/>Breite: 50 cm, Höhe: 60 cm, Tiefe: 60 cm, 107 kg</b>                            |
| Verpackungsgewicht gesamt       | <b>1491 kg</b>   |
| nicht im Lieferumfang enthalten | <b>Beton</b>   |
| Garantie                        | <b>5 Jahre gemäß unseren Garantiebedingungen</b>   |
| Lieferhinweis                   | <b>Für die Anlieferung muss die Zufahrt für 40 t-LKW möglich sein! Die Anlieferung erfolgt frei Bordsteinkante (Festland Deutschland).</b> |
| Artikelnummer                   | <b>241101-01-35</b>  |
| EAN-Nummer                      | <b>4018211038862</b>   |

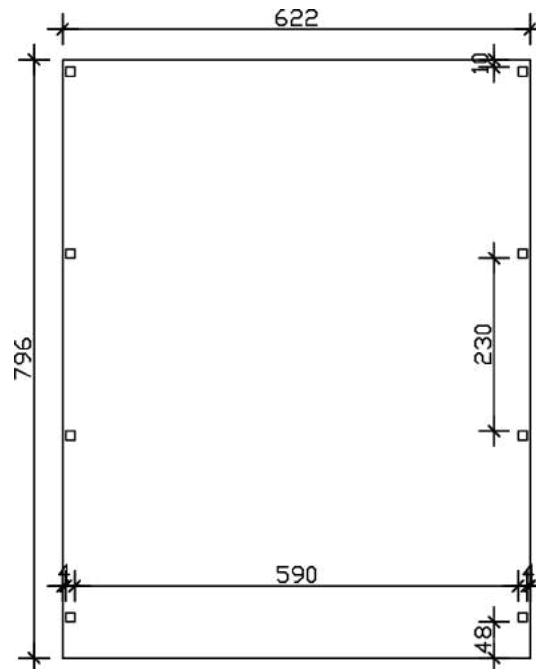


# CARPORT GRUNEWALD

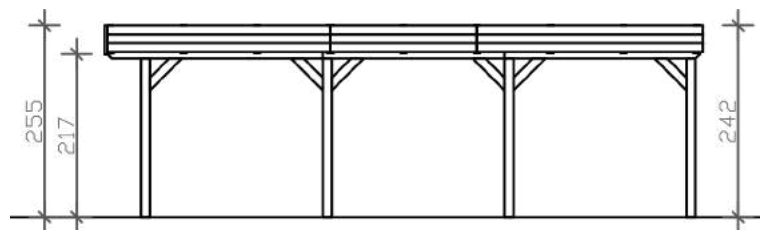
622 x 796 cm



Grundriss



Schnitt



## CARPORT GRUNEWALD

622 x 796 cm  
Schnitte und Ansichten Maßstab 1:100



Ansicht Vorne

