

PRODUKTDATENBLATT

SMART+ WIFI DECOR WOOD CEILING

Smart+ Wood | Smart Decor Design-Leuchten mit WIFI-Technologie



Anwendungsgebiete

- Eingangsbereiche
- Wohnzimmer
- Schlafzimmer
- Büros

Produktvorteile

- Elegantes Design

Produkteigenschaften

- Farbtemperatur über Tunable White einstellbar: 3.000...6.500 K
- Steuerbar über LEDVANCE SMART+ WiFi App (mit mindestens Android™ 4.4 oder iOS 10.0)
- Steuerung über Google Assistant oder Amazon Alexa möglich
- Dekorative Leuchte
- Gehäusematerial: Metall und Holz

TECHNISCHE DATEN

Elektrische Daten

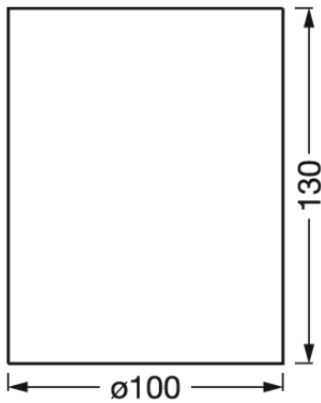
Nennleistung	8,00 W
Nennspannung	220...240 V
Netzfrequenz	50...60 Hz
Nennstrom	43,000 mA
Max. Anz. Leucht. an Sicherungsaut. B16 A	-
Max. Anz. Leucht. an Sicherungsaut. C16 A	-
Netzleistungsfaktor λ	$\geq 0,5$
Oberschwingungsgehalt	< 20 %
Schutzklasse	II

Photometrische Daten

Lichtstrom	300 lm
Gesamtlichtstrom der enthaltenen Lichtquellen	640 lm
Lichtausbeute	37 lm/W
Farbtemperatur	3000...6500 K
Lichtfarbe (Bezeichnung)	Tunable White
Farbwiedergabeindex Ra	> 80
Standardabweichung des Farbabgleichs	< 6 sdc _m
Flimmer-Messgröße (Pst LM)	-
Messgröße für Stroboskop-Effekte (SVM)	-
Photobiologische Risikogruppe gemäß EN62778	RG0
Photobiologische Risikogruppe gemäß EN62471	RG0

Maße & Gewicht

Länge	100.00 mm
Breite	100.00 mm
Höhe	130.00 mm
Produktgewicht	450,00 g



Materialien & Farben

Produktfarbe	Wood decor
Gehäusefarbe	Wood decor
Gehäusematerial	Holz
Glühdrahtprüfung nach IEC 60695-2-12	650 °C
Quecksilbergehalt der Lampe	0.0 mg

Anwendung & Installation

Umgebungstemperaturbereich	-20...+40 °C
Anschlussart	Anschlussklemme, 2-polig (L, N)
Schutzart	IP20
Dimmbar	Ja
Art der Dimmung	WiFi
Montageart	Anbau
Anwendungsumgebung	Innenanwendungen
LED-Modul austauschbar	Nicht austauschbar
Mit Leuchtmittel	Ja

Lebensdauer

Lebensdauer L70/B50 bei 25 °C	30000 h
Anzahl der Schaltzyklen	15000

Zertifikate & Standards

Normen	CE / UKCA
Leuchte mit begrenzter Oberflächentemperatur "D-Zeichen"	Nein
Ballwurfsicher	Nein

Zusätzliche Produktdaten




Anmerkung zum Produkt

Zurücksetzen auf Werkseinstellungen durch Einschalten des Produktes für drei Sekunden, Ausschalten für ebenfalls drei Sekunden und fünfmaliger Wiederholung dieses Vorgangs.

TECHNISCHE AUSSTATTUNG

– Vollständiges Montage- und Anschlusszubehör enthalten

DOWNLOADS

DOWNLOADS	
	User instruction
	Declarations of conformity
	Installation guide

VERPACKUNGSMFORMATIONEN

EAN	Verpackungseinheit (Stück pro Einheit)	Abmessungen (Länge x Breite x Höhe)	Bruttogewicht	Volumen
4058075757660	Faltschachtel 1	122 mm x 122 mm x 153 mm	505.00 g	2.28 dm ³
4058075757677	Versandschachtel 4	265 mm x 265 mm x 178 mm	2430.00 g	12.50 dm ³

Die genannten Produktnummern beschreiben die kleinste bestellbare Mengeneinheit. Eine Versandeinheit kann mehrere Einzelprodukte beinhalten. Als Bestellmenge verwenden Sie bitte das Ein- oder Mehrfache einer Versandeinheit.

Haftungsausschluss

Änderungen und Irrtümer vorbehalten. Vergewissern Sie sich, dass Sie immer den neuesten Stand verwenden.