

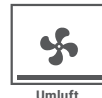


Jean Einbau-Herdset

15120000000319

A

- + 67 Liter Garraum
- + 9 Beheizungsarten (Backofen)
- + LED Timer, Startverzögerung und Zeitschaltuhr
- + Versenkbare Knebel aus Metall
- + Rahmenloses Glaskeramikkochfeld
- + 9 Leistungsstufen (Kochfeld)
- + Kochfeld mit Zweikreis & Bräterzone



AUSSTATTUNG – BACKOFEN

Regelbare Temperatur	50 – 250 °C
Beheizungsarten	9 (Umluft, Ober- & Unterhitze, Ober- & Unterhitze & Umluft, kleiner Grill, großer Grill, Grill & Umluft, Heißluft, Auftauen, ECO-Funktion)
Backofeninnentür	Dreifachverglasung
Backofentür	schwarzes Glas mit Aluminiumgriff
Bedienblende	Edelstahl
Steuerung	versenkbare Knebel aus Metall / silberfarben
Backofenlicht	Ja

AUSSTATTUNG – KOCHFELD

Ausführung	Glaskeramik / Halogen
Einstellbare Kochstufen pro Kochzone	9
Restwärmeanzeige	Ja
Überhitzungsschutz	Ja
Automatische Abschaltung	Nein
Kindersicherung	Nein
Anzahl der Kochzonen	4
Zweikreiszone / Bräterzone	Ja / Ja

TECHNISCHE DATEN

Energieeffizienzindex pro Garraum (EEI)	95,2
Energieeffizienzklasse pro Garraum (von A+++ bis D)	A
Energieverbrauch pro Zyklus	Konventionell: 0,79 kWh
	Umluft: 0,95 kWh
Anzahl der Garräume	1
Wärmequelle pro Garraum	Elektro
Volumen des Garraums	67 Liter
Größe des Geräts	groß: > 65L Volumen
Anschlusswert Backofen	2300 W / 220 – 240 V oder 400 V / 50 Hz
Anschlusswert Kochfeld	max. 4500 W / 220 – 240 V oder 400 V / 50 Hz
Kochzonen	2 x Ø 165 mm / 1200 W
	1 x Ø 165 – 270 mm / 900 – 1100 W (Bräterzone)
	1 x Ø 160 – 200 mm / 700 – 1000 W (Zweikreiszone)
Anschlusskabel	nicht enthalten

ZUBEHÖR

Emailliertes Backblech	1
Grillrost	1
Teleskopauszüge im Backraum	Ja
Seitengitter im Garraum	Ja

BESONDERHEITEN

LED-Timer	Mit Touch Control
Startverzögerung	Ja
Zeitschaltuhr	Ja

ABMESSUNGEN

Gerätemaße Backofen (H x B x T) / Gewicht	59,5 x 59,5 x 57,5 cm / 32 kg
Einbaumaße Backofen (H x B x T)	60 x 56 x 56,5 cm
Gerätemaße Kochfeld (H x B x T) / Gewicht	5 x 58 x 51 cm / 7,5 kg
Ausschnittmaße Kochfeld (H x B x T)	3 x 56 x 49 cm für Arbeitsplattenstärke ab 28 mm
Maße mit Verpackung (H x B x T) / Gewicht	79 x 65,5 x 64 cm / 44 kg

ARTIKELNUMMER	MODELL	EAN	EPREL
15120000000319	HS3001-19	4262421975275	1976016

WARNHINWEIS

Die Installation von Geräten mit einem Herdanschlusskabel muss von zertifizierten Fachhandwerkern durchgeführt werden.



Skala Kopffreie Schräghaube Glas weiß, 60 cm

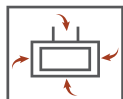
CH 89060 W

A++

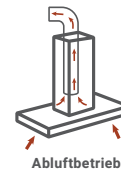
- + Energieeffizienzklasse A++
- + Metallgehäuse und Glasschirm mit Edelstahlapplikation
- + Breite: 60 cm
- + Schräge Bauform für mehr Kopffreiheit
- + 9 Leistungsstufen mit Touch Control
- + LED-Beleuchtung
- + Abluft & Umluftbetrieb möglich



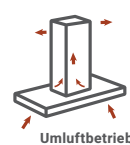
Timer



LED



Abluftbetrieb



Umluftbetrieb

TECHNISCHE DATEN

Jährlicher Energieverbrauch (AECood)	11,2 kWh
Energieeffizienzklasse	A++
Fluiddynamische Effizienz (FDEhood)	30,2
Fluiddynamische Effizienzklasse	A
Beleuchtungseffizienz (LEhood)	25 Lux / Watt
Beleuchtungseffizienzklasse	B
Fettabscheidegrad	65,7%
Fettabscheideeffizienzklasse	D
Luftstrom bei minimaler / maximaler Geschwindigkeit im Normalbetrieb	210,6 – 490,6 m ³ /h
A-bewertete Luftschallemission bei minimaler / maximaler Geschwindigkeit im Normalbetrieb	39 – 61 dB (A)
Leistungsaufnahme im Aus-Zustand	0,49 Watt
Leistungsaufnahme im Bereitschaftszustand	–

AUSSTATTUNG

Steuerung	Touch Control
Glasschirm	weiß
Korpus	Stahlblech weiß lackiert
Schacht	Stahlblech weiß lackiert
Leistungsstufen	9
LED Beleuchtung max.	2 x 1,5 Watt
Rohranschluss (Durchmesser)	150 mm
Spannung / Frequenz	220 – 240 V / 50 Hz
Anschlusswert	73 Watt
Kabellänge	120 cm

BESONDERHEITEN

NachlaufTIMER	9 Minuten
---------------	-----------

ABMESSUNGEN

Gerätemaße (H x B x T) / Gewicht	74,2 – 109,2 x 59,5 x 38,5 cm / 11,5 kg
Maße mit Verpackung (H x B x T) / Gewicht	48,5 x 62 x 42,5 cm / 14 kg

ZUBEHÖR

EAN

Inkl. Metallfettfilter (auswaschbar) 1 x MIZ 0088	4260515332607
Nicht enthalten: Aktiv-Kohlefilter 2 x MIZ 1000 N	4260515337749

ARTIKELNUMMER

FARBE

EAN

CH89060W	weiß	4260683873520
----------	------	---------------

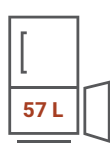
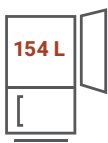


Esko Einbau Kühl-/Gefrierkombination

131201442400-10

E

- + **** Gefrierfach
- + 211 L Gesamtnutzinhalt
- + Low Frost Technologie
- + Schnellgefrierfunktion
- + Wechselbarer Türanschlag
- + Gemüseschublade mit Feuchteregulierung



TECHNISCHE DATEN

Kategorie des Haushaltskühlgerätemodells	7 – Kühl-/Gefriergerät
Energieeffizienzklasse Skala von A bis G	E
Jahresenergieverbrauch	204 kW/h
Gesamtnutzinhalt aller Frischhalte und Kühlfächer	154 L
Gesamtnutzinhalt aller Gefrierfächer	57 L
Sterne Kennzeichnung	****
Abtauverfahren Kühlteil / Gefrierteil	automatisch / manuell
Max. Lagerzeit bei Störungen	11,8 Std.
Gefriervermögen in 24 Std.	2,6 kg
Klimaklasse	N / T
Empfohlene Umgebungstemperatur	16 bis 43 °C
Geräuschemission und Geräuschemissionsklasse	38 dB (A) / C
Einbaugerät	Ja

AUSSTATTUNG

Regelbares Thermostat	Ja
Kompressor	1
Wechselbarer Türanschlag	Ja
LED-Beleuchtung im Kühlteil	2 Watt
Verstellbare Füße	Nein
Schleppscharniere	Ja
Kabellänge	250 cm
Glasablagen	3
Gemüseschubladen	1, mit Feuchteregulierung
Türablagen	3
Schubladen im Gefrierteil	2

BESONDERHEITEN

Low Frost Technologie
Schnellgefrierfunktion

ZUBEHÖR

Eierablagen	1
Eiswürfelbereiter	1

ABMESSUNGEN

Gerätemaße (H x B x T) / Gewicht	144 x 54 x 54,5 cm / 44 kg
Einbaumaße (H x B x T)	144,5 - 146,5 x 56 - 57 x 55 cm
Maße mit Verpackung (H x B x T) / Gewicht	150,4 x 58,4 x 57,7 cm / 47 kg

ARTIKELNUMMER	MODELL	FARBE	EAN	EPREL
131201442400-10	KGE144-10	Weiß	4262421974124	1846627

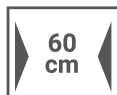


Madita Einbaugeschirrspüler, 60 cm, vollintegriert

GSP 60 VV

- + 4 Programme
- + Vollelektronisch und leise
- + 2 Sprühebene
- + Aktivtrocknung
- + LED-Display

E



TECHNISCHE DATEN

Anzahl der Maßgedecke	12
Energieeffizienzklasse Skala A – G	E
Energieverbrauch Eco Programm bei 100 Programmzyklen	92 kW/h
Leistungsaufnahme im Aus-Zustand	0,5 W
Leistungsaufnahme im Zeitvorwahl Modus	4,0 W
Leistungsaufnahme im Standby Modus	–
Wasserverbrauch Eco Programm pro Zyklus	12 L
Reinigungsleistungsindex	1,130
Trocknungsleistungsindex	1,070
Standardprogramm	ECO 50 °C
Dauer Eco Programm in h:min	03:25
Geräuschemission / Geräuschemissionsklasse	49 dB (A) / C
Einbaugerät	Ja

AUSSTATTUNG

Innenraum	rostfreier Edelstahl
Bedienblende	Kunststoff / schwarz
4 Programme	Vorspülen (00:15), Eco (03:25), Super (00:50), Intensiv (01:57)
Steuerung	Elektroniktasten
Display	LED-Display mit Indikatorlampen
Höhenverstellbare Füße	50 mm
Länge Ablaufschlauch	180 cm
Länge Zulaufschlauch	147 cm
Kabellänge	165 cm
Verstellbarer Oberkorb	Ja
Tellerhalter	klappbar
Tassenhalter	2
Besteckkorb	1

BESONDERHEITEN

Halbe Beladung	Ja
Startzeitvorwahl	3 / 6 / 9 Stunden
Restlaufanzeige	akustisches Signal Programmende
Kindersicherung	Nein
Klarspüler und Regeneriersalzanzeige	Ja
Überlaufschutz	Ja
Aktivtrocknung System	Ja

ZUBEHÖR

EAN

Sicherheitszulaufschlauch (Aquastop)	4016417043888
--------------------------------------	---------------

ABMESSUNGEN

Gerätemaße (H x B x T) / Gewicht	82 x 59,8 x 57 cm / 33,1 kg
Einbaumaße (H x B x T)	82 – 87 x 60 x 60 cm
Maße mit Verpackung (H x B x T) / Gewicht	85,1 x 64,4 x 66,1 cm / 34,4 kg

ARTIKELNUMMER

AUSSTATTUNG

EAN

GSP60VV	ohne Aquastop	4260683871823
GSP60VVAS	mit Aquastop	4260683876804



Jana Einbaumikrowelle Glasfront schwarz

MW 800G

- + 20 Liter Garraum aus Edelstahl
- + 95 Min Digitaltimer mit Endsignal
- + Kindersicherung
- + Grill mit 2 Kombigarenfunktionen
- + 5 Leistungsstufen
- + 8 Automatik Programme + Auftaufunktion



Timerlänge bis zu
95 Minuten



Grill

TECHNISCHE DATEN

Max. Leistung Mikrowelle	800 Watt
Max. Ausgangsleistung Grill	1000 Watt
Max. Aufnahmeleistung	1250 Watt
Spannung / Frequenz	220 – 240 V / 50 Hz
Kabellänge	125 cm

AUSSTATTUNG

Volumen Garraum	20 Liter
Material Garraum	Edelstahl
Material Gehäusefront	schwarzes Glas & Kunststoff
Leistungsstufen	5
Grill	Ja, mit 2 Kombigarenfunktionen
Automatik Programme	8
Auftaufunktion	Ja
Kindersicherung	Ja
Timer	95 Minuten

ABMESSUNGEN

Gerätemaße (H x B x T) / Gewicht	38,8 x 59,5 x 34,4 cm / 15 kg
Maße mit Verpackung (H x B x T) / Gewicht	65 x 40,4 x 44,9 cm / 17,5 kg
Maße Garraum (H x B x T)	21,8 x 31,4 x 29,5 cm

ZUBEHÖR

Glas-Drehteller	1, Durchmesser 24,5 cm
Einbaurahmen	1
Grillrost	1

ARTIKELNUMMER	FARBE	EAN
MW 800G	schwarz	4260683870444