

CARPORT TAUNUS

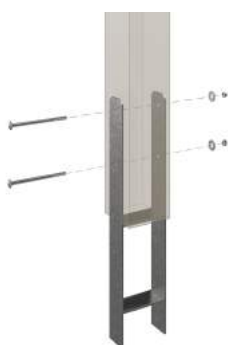
Zeltdach-Carport



CARPORT TAUNUS
439 x 786 cm

Gestaltungsbeispiel

- Massive Konstruktion aus hochwertigem Leimholz (BSH-Fichte)
- Farblich behandelt in nussbaum
- Sparrendach mit 20mm Dachschalung
- Pfosten 12x12cm





Carport

CARPORT TAUNUS 439 X 786 CM, NUSSBAUM

Datenblatt / Baubeschreibung

Material	Leimholz, Fichte
Farbe	Nussbaum
Farbbehandlung	Lasiert
Größe	439 x 786 cm
Aufstellbreite (Sockelmaß)	359 cm
Aufstelltiefe (Sockelmaß)	706 cm
Außenbreite inkl. Dachüberstand	439 cm
Außentiefe inkl. Dachüberstand	786 cm
Firsthöhe	329 cm
Traufenhöhe	227 cm
Dachform	Zeltdach
Material Dacheindeckung	Dachschalung
Dachstärke	20 mm
Dachfläche	38.32 m ²
Dachblende	Holzblende
Dachneigung	zur Seite



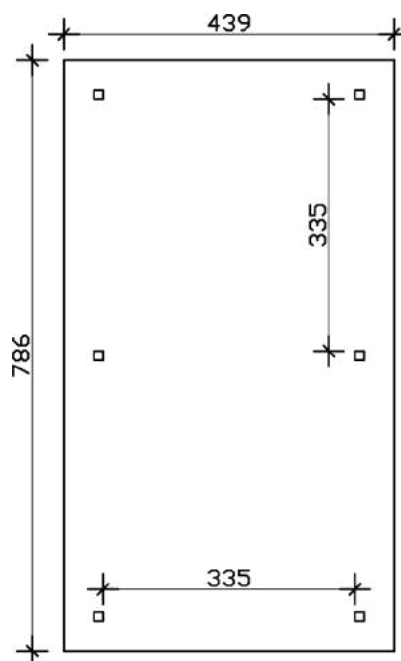
Gefälle	25 °
Dachüberstand vorne	40 cm
Dachüberstand hinten	40 cm
Dachüberstand links	40 cm
Dachüberstand rechts	40 cm
Schindelbedarf á 2m ²	25 Paket(e)
Grundfläche	34.51 m ²
Umbauter Raum	94.37 m ³
Durchfahrtsbreite	335 cm
Durchfahrtshöhe vorne	218 cm
Durchfahrtshöhe hinten	218 cm
Pfostenstärke	12 x 12 cm
Pfostenlänge	220 cm
Pfostenabstand Breite	335 cm
Pfostenabstand Tiefe	335 cm
Pfostenanzahl	6
Verankerung	H-Pfostenanker zum Einbetonieren
Schneelast (sk)	1.05 kN/m ²
Windstaudruck q	0.5 kN/m ²
Montageart	Freistehend
Anzahl Packstücke	1
Verpackungsmaß	Breite: 380 cm, Höhe: 80 cm, Tiefe: 120 cm, 1097 kg
Verpackungsgewicht gesamt	1097 kg
nicht im Lieferumfang enthalten	Beton
Garantie	5 Jahre gemäß unseren Garantiebedingungen
Lieferhinweis	Für die Anlieferung muss die Zufahrt für 40 t-LKW möglich sein! Die Anlieferung erfolgt frei Bordsteinkante (Festland Deutschland).
Artikelnummer	242825-03-31
EAN-Nummer	4018211035496

CARPORT TAUNUS

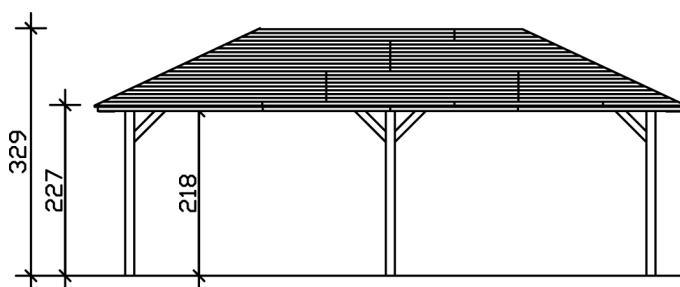
439 x 786 cm



Grundriss



Schnitt



CARPORT TAUNUS

439 x 786 cm
Schnitte und Ansichten Maßstab 1:100



Ansicht Vorne

