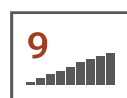
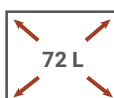


Jamie Einbau-Herdset Edelstahl 15120000000226

- + Energieeffizienzklasse A
- + 72 Liter Garraum
- + 7 Beheizungsarten (Backofen)
- + Rahmenloses Glaskeramikkochfeld
- + 9 Leistungsstufen (Kochfeld)
- + Zweikreiszone / Bräterzone

A



AUSSTATTUNG – BACKOFEN

Regelbare Temperatur	60 – 250 °C
Beheizungsarten	7 (Auftauen, Ober- & Unterhitze, Ober- & Unterhitze mit Umluft, Grill, Grill mit Umluft, Unterhitze mit Umluft, Dampfreinigung)
Backofeninnentür	Doppelverglasung
Backofentür	schwarzes Glas mit Aluminiumgriff
Bedienblende	Edelstahl
Steuerung	zylindrische Knebel / silberfarben
Backofenlicht	Ja

AUSSTATTUNG – KOCHFELD

Ausführung	Glaskeramik / Halogen
Einstellbare Kochstufen pro Kochzone	9
Restwärmeanzeige	Ja
Überhitzungsschutz	Ja
Automatische Abschaltung	Ja
Kindersicherung	Nein
Anzahl der Kochzonen	4
Zweikreiszone / Bräterzone	Ja / Ja

TECHNISCHE DATEN

Energieeffizienzindex pro Garraum (EEI)	92.9
Energieeffizienzklasse pro Garraum (von A+++ bis D)	A
Energieverbrauch pro Zyklus	Konventionell: 0,81 kWh
	Umluft: 0,79 kWh
Anzahl der Garräume	1
Wärmequelle pro Garraum	Elektro
Volumen des Garraums	72 Liter
Größe des Geräts	groß: > 65 L Volumen
Anschlusswert Backofen	2800 W / 220 – 240 V oder 400 V / 50 Hz
Anschlusswert Kochfeld	max. 6600 W / 220 – 240 V oder 400 V / 50 Hz
Kochzonen	2 x Ø 140 mm / 1200 W
	1 x Ø 140 - 210 mm / 1000 - 2200 W (Zweikreiszone)
	1 x Ø 140 - 245 mm / 1100 - 2000 W (Bräterzone)
Anschlusskabel mit Stecker	–

ZUBEHÖR

Emailliertes Backblech	1
Grillrost	1
Teleskopauszüge im Backraum	Nein
Seitengitter im Garraum	Nein

ABMESSUNGEN

Gerätemaße Backofen (H x B x T) / Gewicht	59,5 x 59,4 x 52,1 cm / 25,5 kg
Einbaumaße Backofen (H x B x T)	60 x 56,7 x 57,1 cm
Gerätemaße Kochfeld (H x B x T) / Gewicht	5 x 59 x 52 cm / 8,5 kg
Ausschnittmaße Kochfeld (H x B x T)	3 x 56 x 49 cm
Maße mit Verpackung (H x B x T) / Gewicht	77,5 x 63,9 x 57,9 cm / 36,2 kg

ARTIKELNUMMER	MODELL	EAN	EPREL
15120000000226	HS2201-26	4262421975268	1975996

WARNHINWEIS

Die Installation von Geräten ohne Netzstecker muss durch qualifiziertes Fachpersonal erfolgen.

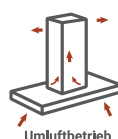
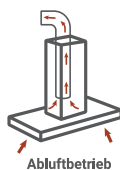
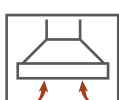


Dalia Kaminhaube Edelstahl, 60 cm

CH 22078 IXB

B

- + Energieeffizienzklasse B
- + Hochwertiges Edelstahlgehäuse
- + Breite: 60 cm
- + 3 Leistungsstufen
- + LED-Beleuchtung
- + Abluft & Umluftbetrieb möglich



TECHNISCHE DATEN

Jährlicher Energieverbrauch (AEHood)	26,8 kWh
Energieeffizienzklasse	B
Fluiddynamische Effizienz (FDEhood)	15,3
Fluiddynamische Effizienzklasse	D
Beleuchtungseffizienz (LEhood)	40 Lux / Watt
Beleuchtungseffizienzklasse	A
Fettabscheidegrad	70,8 %
Fettabscheideeffizienzklasse	D
Luftstrom bei minimaler / maximaler Geschwindigkeit im Normalbetrieb	221,2–337,2 m³/h
A-bewertete Luftschallemission bei minimaler / maximaler Geschwindigkeit im Normalbetrieb	59–64 dB (A)
Leistungsaufnahme im Aus-Zustand	–
Leistungsaufnahme im Bereitschaftszustand	–

AUSSTATTUNG

Steuerung	Drucktasten
Glasschirm	Nein
Korpus	Edelstahl
Schacht	Edelstahl
Leistungsstufen	3
LED Beleuchtung max.	1 x 2 Watt
Rohranschluss (Durchmesser)	150 mm
Spannung / Frequenz	220 – 240 V / 50 Hz
Anschlusswert	67 Watt
Kabellänge	135 cm

ABMESSUNGEN

Gerätemaße (H x B x T) / Gewicht	70–108 x 60 x 50 cm / 8 kg
Maße mit Verpackung (H x B x T) / Gewicht	57 x 66 x 37 cm / 10 kg

ZUBEHÖR

EAN

Inkl. Metallfettfilter (auswaschbar) 2 x MIZ 2009	4897014601240
Nicht enthalten: Aktiv-Kohlefilter 2 x MIZ 0058 N	4260515338340

ARTIKELNUMMER

FARBE

EAN

CH22078IXB	Edelstahl	4260458247389
------------	-----------	---------------



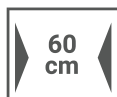
Aleksi

Einbaugeschirrspüler, 60 cm, vollintegriert

GSP 60 V

- + 6 Programme
- + 2 Sprühebenen
- + Startzeitvorwahl (3 – 12 Std.)
- + LED-Display

E



TECHNISCHE DATEN

Anzahl der Maßgedecke	12
Energieeffizienzklasse Skala A – G	E
Energieverbrauch Eco Programm bei 100 Programmzyklen	92 kW/h
Leistungsaufnahme im Aus-Zustand	0,49 W
Leistungsaufnahme im Standby Modus	–
Wasserverbrauch Eco Programm pro Zyklus	11 L
Reinigungsleistungsindex	1,125
Trocknungsleistungsindex	1,065
Standardprogramm	ECO 45 °C
Dauer Eco Programm in h:min	03:40
Geräuschemission / Geräuschemissionsklasse	49 dB (A) / C
Einbaugerät	Ja

AUSSTATTUNG

Innenraum	rostfreier Edelstahl
Bedienblende	Kunststoff / schwarz
6 Programme	Intensiv (03:25), Universal (02:55), Eco (03:40), Glas (02:00), 90 Min. Programm (01:30) , Kurzprogramm (00:30)
Steuerung	Elektroniktasten
Display	LED-Display mit Indikatorlampen
Höhenverstellbare Füße	50 mm
Länge Ablaufschlauch	138 cm
Länge Zulaufschlauch	150 cm
Kabellänge	150 cm
Verstellbarer Oberkorb	Ja
Tellerhalter	klappbar
Tassenhalter	2
Besteckkorb	1

BESONDERHEITEN

Halbe Beladung	Ja
Startzeitvorwahl	3 / 6 / 9 / 12 Stunden
Restlaufanzeige	Nein
Kindersicherung	Nein
Klarspüler und Regeneriersalzanzeige	Ja
Überlaufschutz	Ja

ZUBEHÖR

EAN

Sicherheitszulaufschlauch (Aquastop)	4016417043888
--------------------------------------	---------------

ABMESSUNGEN

Gerätemaße (H x B x T) / Gewicht	81,5 x 59,8 x 55 cm / 33 kg
Einbaumaße (H x B x T)	82 – 86,5 x 60 x 58 cm
Maße mit Verpackung (H x B x T) / Gewicht	88,4 x 63 x 63,5 cm / 39,5 kg

ARTIKELNUMMER

AUSSTATTUNG

EAN

GSP60V	ohne Aquastop	4260683871854
GSP60VAS	mit Aquastop	4260683876996



Olavi Einbaukühlschrank mit **** Gefrierfach

131201221400-10

E

- + 122 cm Nischenmaß
- + **** Gefrierfach
- + 178 L Nutzinhalt im Kühlteil
- + Wechselbarer Türanschlag
- + Schnellgefrierfunktion



TECHNISCHE DATEN

Kategorie des Haushaltskühlgerätemodells	7 – Kühl-/Gefriergerät
Energieeffizienzklasse Skala von A bis G	E
Jahresenergieverbrauch	149 kW/h
Gesamtnutzinhalt aller Frischhalte und Kühlfächer	162 L
Gesamtnutzinhalt aller Gefrierfächer	16 L
Sterne Kennzeichnung	****
Abtauverfahren Kühlteil / Gefrierteil	automatisch / manuell
Max. Lagerzeit bei Störungen	8 Std.
Gefriervermögen in 24 Std.	2,6 kg
Klimaklasse	N
Empfohlene Umgebungstemperatur	16 bis 32 °C
Geräuschemission und Geräuschemissionsklasse	38 dB (A) / C
Einbaugerät	Ja

AUSSTATTUNG

Regelbares Thermostat	Ja
Kompressor	1
Wechselbarer Türanschlag	Ja
LED-Beleuchtung im Kühlteil	2 Watt
Verstellbare Füße	Nein
Schleppscharniere	Ja
Kabellänge	210 cm
Glasablagen	4
Gemüseschubladen	1
Türablagen	4
Ablage im Gefrierteil	1

BESONDERHEITEN

Schnellgefrierfunktion

ZUBEHÖR

Eierablagen	1
Eiswürfelbereiter	1

ABMESSUNGEN

Gerätemaße (H x B x T) / Gewicht	122,5 x 54 x 54,5 cm / 35,5 kg
Einbaumaße (H x B x T)	123 - 124,5 x 56 - 57 x 55 cm
Maße mit Verpackung (H x B x T) / Gewicht	128,9 x 58,4 x 57,7 cm / 38 kg

ARTIKELNUMMER	MODELL	FARBE	EAN	EPREL
131201221400-10	KS122.4-10	Weiß	4262421974155	1847386