

► Massive Konstruktion aus Konstruktionsvollholz (KVH-Fichte)



360 X 187 cm

Stralsund

- Ständer 12 x 12 cm
- Pfetten 12 x 12 cm
- Sparren 6 x 12 cm
- 20 mm Dachschalung



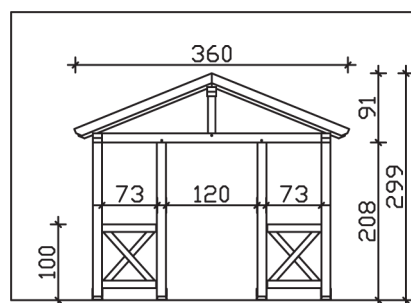
► Datenblatt / Baubeschreibung		Stralsund 360 x 187cm
Material		KVH
Farbbehandlung		Lasiert in Schiefergrau
Pfostenstärke		12 x 12 cm
Breite		360 cm
Tiefe		187 cm
Dachfläche		5,67 m²
Dachneigung		22 °
Material Dacheindeckung		Dachschalung
Dachstärke		20 mm
Montageart		Wandanbau
Durchgangshöhe vorne		208 cm
Pfostenabstand Breite		120 cm



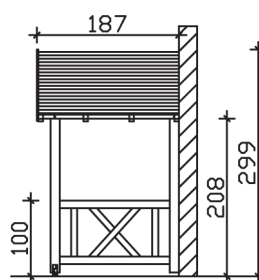
Oberfläche Holz	43,3 m ²
Im Lieferumfang enthalten	-
Nicht im Lieferumfang enthalten	Dübel für die Wandmontage und Wandanschlussprofil
Verpackung	Paket 1: B 120 cm x L 320 cm x H 40 cm Gewicht 220,000 kg
Artikelnummer	206377-13-31
EAN-Nummer	4018211029549
Lieferhinweis	Für die Anlieferung muss die Zufahrt für 40 t-LKW möglich sein! Die Anlieferung erfolgt frei Bordsteinkante (Festland Deutschland).
Garantie	5 Jahre gemäß unseren Garantiebedingungen

Stralsund 360 X 187cm

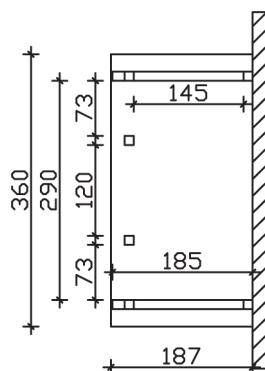
Ansicht vorne



Ansicht Seite



Grundriss



Stralsund 360 X 187cm

Schnitte und Ansichten Maßstab 1:100