




Modelnr. des HERSTELLERS		TR-14BUAAA
Produktfamilie (Kühlschrank, Vollraumkühlschrank, Tiefkühlschrank, Weinkühler, GetränkeKühlschrank)		Kühlschrank
Produkttyp (Kombigerät, Doppeltür, Eintürig, Tischgerät, Side by Side, usw.)		Tischgerät
FS (freistehend) - BI (integriert) - BU (Unterbau)		BU
Energieeffizienzklasse (EEK)	(A - G)	E
Energieeffizienzindex (EEI)	%	99,8
Abbildung		
Modellnummer (Kunde)		MEKS82.1E
EAN Code		7629999174771
Marke		Neutral
Bestimmungsland		Deutschland
DESIGN		
Farbe/Ausführung außen (Gehäuse/Tür)		weiß + grau
Farbe der externen Kunststoffteile		weiß
Türprofil (F = flach / R = abgerundet / usw...)		flach
Griff(e) (extern/integriert)		extern
Griff(e) – Farbe/Ausführung (z. B. Metall)		grau/Kunststoff
Innenwände Farbe		weiß
Farbe Dichtungsgummi		weiß
Marke/Logo Farbe:		Neutral
Marke/Logo Position:		—
Modellnummer Position:		—
ALLGEMEINE PRODUKTPARAMETER – MERKMALE & AUSSTATTUNG		
Gesamtinhalt (Fassungsvermögen)	Liter	82
Nutzhalt Kühlbereich	Liter	68
Nutzhalt Gefrierbereich	Liter	14
Sternekennzeichnung Gefrierraum (0/1/2/3/4)		3
Energieverbrauch/Jahr	kWh/Jahr	146
16°C Energieverbrauch pro 24 h	kWh/24 h	0,224
32°C Energieverbrauch pro 24 h	kWh/24 h	0,578
Energieeffizienzklasse des enthaltenen Leuchtmittels (gemäß Verordnung (EU) Nr. 874/2012)	(A - G)	Außerhalb des Geltungsbereichs von EU 2019/2020 und EU 2019/2015
Energieeffizienzindex (Richtlinie 2003/66/EG und EN 153)	%	99,8
Klimaklasse (SN=10~32°C, N=16~32°C, ST=16~38°C, T=16~43°C)		ST
No Frost (Kühlbereich/Gefrierbereich)		/
Luftschallemissionen	dB(A) re 1 pw	39
Luftschallemissionsklasse	(A - D)	C
Kühlmittel (R134a/R600a/R290/usw.)		R600a
Schaumstoffkomponenten (R141b / R134a / C-P)	PU/	C-P
Kühlsystem (K = Kompressor / A = Absorption)		K
Kompressortyp: (K= Konventionell/ I= Inverter)		K
Anzahl Kompressor(en)		1
Abtauung Kühl-/Gefriergerät (M=manuell / A=automatisch)		A/M
Steuersystem (E = elektronisch / M = mechanisch)		M
Gefrierleistung/24 Stunden	kg/24 h	/
Max. Lagerzeit bei Stromausfall Gefriergerät	Stunden	11
Bedienfeld		
Externes Steuerdisplay		/
Externes LCD-Steuerdisplay		/
Temperaturbereich (von>bis)	°C	0-10 /<-18 °C
Superkühlfunktion (Kühlbereich)		/
Supergefrierfunktion (Gefrierbereich)		/
Urlaubsschaltung (Standby)		/
ECO-Funktion (J=Ja / N=Nein)		/
Temperaturanstiegsalarm (Rote Anzeige / LCD-LED / Akustisch)		/
Verstellbarer Thermostat (J=Ja / N=Nein)		J
Kontrollanzeigen (grün / gelb / rot)		/
Kühlbereich		
Ablagen:		
Anzahl/Typ	Anz.	1+1/Glas
Farbe (w=weiß / hb=hellblau / g=grün / t=transpar. / tk=teak)		t
Ablage (Gemüsefach)		J
Einhängbare Flaschenablage		N
Weinregal Anz./Typ		N
Schockkühlbereich (0 bis 3 °C).		N
Herausziehbarer Boden		N
Gemüsefach:		
Anzahl / Farbe	Anz. / -	1/transparent
Tür:		
Staufächer (insgesamt)	Anz.	2+1
Butter- und Käsefach		/
Türanschlag wechselbar (J=Ja / N=Nein)		J
Gefrierbereich		
Böden	Anz.	/
Gefrierfachklappen	Anz.	/
Weichobsteinsatz und Eisbereiter	Anz.	/
Schublade mit verstellbarer Temperatur (J=Ja / N=Nein)		N
Farbe Schublade (w=weiß, t=transp., g=grün, gr=grau)		/
Türfächer	Anz.	/
Türanschlag wechselbar (J=Ja / N=Nein)		J
Zubehör		
Eiswürfelschale(n)	Anz.	1
Eierablage(n) / für Gesamtzahl Eier		J / 6
Höhenverstellbare Füße (vorne / hinten)	Anz. / Anz.	2 / -
Laufrollen (vorne / hinten)	Anz. / Anz.	/
Lichtquellen		
Innenbeleuchtung (Typ / Position)		LED / Innenraum rechts
Leistung Innenbeleuchtung	W	1
Energieeffizienzklasse		Außerhalb des Geltungsbereichs von EU 2019/2020 und EU 2019/2015
ELEKTRISCHER ANSCHLUSS		
Spannung/Frequenz	V/Hz	220-240V/50Hz
Spannungsversorgung / Netzsicherung (Stärke)	W / A	80 / 0.8
Netzkabel / Länge	mm	1800
Netzkabel (mit/ohne) Stecker		mit
ABMESSUNGEN UND GEWICHT		
Abmessungen (Gerät): Höhe	mm	815
Breite	mm	495
Tiefe	mm	550
Nettogewicht	kg	31
Bruttogewicht (einschl. Verpackung)	kg	34,2
Abmessungen (verpackt): Höhe	mm	850
Breite	mm	530
Tiefe	mm	582
Europalette (.....) Tragfähigkeit	Einheiten	/
Ladmenge (40 HC)	Einheiten	264

WG5400

Vollintegrierter Geschirrspüler, 60cm

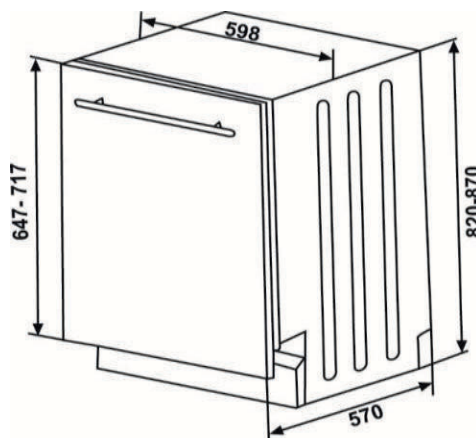
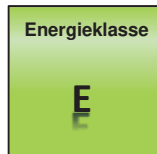


Abbildung ähnlich

Energiemerkmale

Energieeffizienzklasse	E
Energieverbrauch in kWh/Jahr ³	261 kWh
Energieverbrauch ¹ in kWh	0,937 kWh
Energieverbrauch ¹ pro 100 Zyklen	94 kWh
Wasserverbrauch in Liter/Jahr ²	3360 L
Wasserverbrauch pro Zyklus	12 L
Trocknungseffizienzklasse	[A] B C D E F G
Trocknungsleistungsindex	1,07
Programmdauer ¹	187 Minuten
Dauer des Eco Programms	3:25h
Luftschallemission / -klasse	49 dB(A) / C

Ausstattung

Display	-
Klarspülanzeige	Ja
Anzeige Salznachfüllung	Ja
Startzeitvorwahl	Ja
Restlaufanzeige	-
Kindersicherung	-
Filtertyp	Edelstahl
Höhenverstellbarer Oberkorb	Ja (unbeladen)
Spültemperatur	50°-65°
Besteckkorb	herausnehmbar
Aquastoppschlauch	Ja
Spülprogramme: 4	
Vorspülen, Eco (Standardprogramm), Super 50 min 65°, Intensiv 65°	

Allgemeine Spezifikation

Nennkapazität in Standardgedecke ¹	13
Design	Rhea
Farbe Panel / Körbe	silber / grau
Spülbehälter Edelstahl rostfrei	Ja
Durchlauferhitzer	Ja
Überlauf- & Rücklaufschutz	Ja
Höhenverstellbar	+ 5 cm
Einbauhöhe	820-870x600x600 mm
Stromversorgung	AC 220-240V; 50Hz
Anschlusswert	1,9 kW

¹⁾ basiert auf dem Standardprogramm/Reinigungszyklus (I) das zur Reinigung normal verschmutzten Geschirrs geeignet ist.


²⁾ auf Grundlage von 280 Standardreinigungszyklen¹.


³⁾ mit Kaltwasserbefüllung²/Betriebsart mit geringer Leistungsaufnahme und Kaltwasserbefüllung

Abmessungen/Logistikdaten

Artikelnummer	10764395
EAN-Code	4251003105964
Gerätemaße (HxBxT)/Gewicht	820x598x550 mm / 38 kg
Kartonmaße (HxBxT)/Gewicht inkl. Gerät	851x644x661 mm / 40 kg
Verpackungseinheit	1 Stück
Palettenmenge	4 Stück
20 Fuß Container	54 Stück
40 Fuß Container	108 Stück
High Cube Container	162 Stück

Mikrowellengeräte Öfen

Modellnr. des HERSTELLERS		MM720COR
Produktfamilie		Mikrowelle
Installationsmodus: FS (Freistehend) - BI (Integriert) - UB (Unterbau)		FS - UB
Netto-Gesamtvolumen (Fassungsvermögen)	Liter	20
Abbildung		
Modellnummer (Kunde)		MMWU720.0SI
EAN Code		7629999109841
Marke		Neutral
Bestimmungsland		-
DESIGN		
Gehäusefarbe		silber lackiert
Bedienfeldfarbe		silber
Fenster, Ausführung		Glas
Ofentür (Typ/Farbe)		silber
Ofentür: Anschlag (horizontal, vertikal)		horizontal
Garraum (Typ/Farbe)		weiß lackierter Stahl
Griff: Typ (integrierter Griff, Außengriff, etc.)		Außengriff
Griff: Farbe / Material		silber
Bedienelemente (mech./analog/digital/Full-Touch)		mech.
Display		N
Tasten: Farbe / Anzahl	Anz.	silber/2
Marke/Logo Farbe:		-
Marke/Logo Position:		-
Modellnummer Position:		-
MERKMALE & AUSSTATTUNG		
Zusätzliche Garmethoden: Grill (J=Ja / N=Nein)		N
Crisp-Funktion (J=Ja / N=Nein)		N
Dampf (J=Ja / N=Nein)		N
Umluft (J=Ja / N=Nein)		N
Aufwärmen (J=Ja / N=Nein)		J
Mehr/weniger Kontrolle (J=Ja / N=Nein)		J
Variable Leistungsstufen	Anz.	5
Auftauen (J=Ja / N=Nein)		J
Uhr (J=Ja / N=Nein)		J (Timer 35 Minuten)
Automatikprogramme (Garmenü)	Anz.	N
Drehteller (J=Ja / N=Nein)		J
Durchmesser Drehteller	mm	255
Inverter Technologie (J=Ja / N=Nein)		N
Mikrowellenleistung	W	700
Grillleistung	W	N
Umluftleistung	W	-
Umluft + Grillleistung	W	-
Kombinationsleistung	W	-
Dampfleistung	W	-
Sensor (J=Ja / N=Nein)		N
Innenbeleuchtung (J=Ja / N=Nein)		J
ZUBEHÖR		
Crisp Teller (J=Ja / N=Nein)		N
Wasserbehälter für Dampffunktion (J=Ja / N=Nein)		N
Sonstiges Zubehör (angeben)		Drehteller
ELEKTRISCHER ANSCHLUSS		
Spannung/Frequenz	V/Hz	230V/50Hz
Nennleistung	Watt	700W
Netzkabel / Länge	mm	1000
Netzkabel (mit/ohne) Stecker		With
ABMESSUNGEN UND GEWICHT		
Abmessung (Gerät): Höhe	mm	259
Breite	mm	440
Tiefe	mm	349

Abmessung (Nischen): Höhe	mm	-
Breite	mm	-
Tiefe	mm	-
Nettogewicht	kg	10,5
Bruttogewicht (einschl. Verpackung)	kg	11,5
Abmessung (verpackt): Höhe	mm	291
Breite	mm	488
Tiefe	mm	380
Europalette (1200 x 800 mm)	Einheiten	-
Lademenge (20 / 40 GP / 40 HC)	Einheiten	581 / 1187 / 1336
WIEDERVERWERTBARE MATERIALIEN		
Verpackungsmaterialien / Recyclingsymbole (RS)	RS	Cardboard
Karton	kg	1
Polystyrol (EPS)	kg	0,142
Polyethylenfolie (PP)	kg	0
Polypropylen (PP)	kg	0
Holz	kg	0
DGP= DER GRÜNE PUNKT (J=Ja / N=Nein)		N
DOKUMENTATION UND SERVICE		
Zulassungen (VDE / TÜV / IMQ / NF / ÖVE / DEMKO usw.)		Intertek
Zertifizierungen (CE / ISO 9001/2 / LGA)		
Bedienungsanleitung – Sprachen (D / E / F / GB / I / NL / P)	Sprachen	D
Max. Ausfallquote (in den ersten 12 Monaten)	%	-
Max. Ausfallquote (in den ersten 24 Monaten)	%	-
Garantiekarte		-
Energieverbrauchsaufkleber		N
Blatt mit RoHS-/WEEE-Richtlinie		N
MARKETINGINFORMATIONEN		
Alleinstellungsmerkmal		

In BLAU: Daten von Importeur/Kunde!

Abbildung kann vom Original abweichen



Doppelkochplatte EB-DKF-2

Beschreibung

Der Klassiker unter der Doppelkochplatten

Knebel Bedienung

6 Heizstufen

Restwärmeanzeige

Signallampen

1,40 Meter Kabellänge



Technische Daten	
Geräteart	Doppelkochplatte
Bedienpanel	Knebel
Material Kochfeld	Edelstahl
Anzahl Kochfelder	2
Durchmesser Kochfeld vorne	14,50 cm
Durchmesser Kochfeld hinten	18,00 cm
Leistung kleines Kochfeld	1000 Watt
Leistung großes Kochfeld	2000 Watt
Maximale Leistung	3000 Watt
Spannung	220 - 240 Volt
Frequenz	50 Hz
Ausstattung	
Restwärmeanzeige	ja
Heizstufen	je Platte 6
Kabellänge	140 cm
Schukostecker	ja
Blitzkochplatte	2

Ausstattung	
Signallampen	ja
Abmessungen Aussägun Kochfeld Breite	27,10 cm
Abmessungen Aussägun Kochfeld Tiefe	49,30 cm
Einbautiefe Kochfeld	3,00 cm
Logistik	
Gerätemaß Kochfeld (HxBxT)	4,00 x 29,00 x 51,00 cm
Verpackungsabmessungen Kochfeld (HxBxT)	12,50 x 34,00 x 55,50 cm
Nettogewicht Kochfeld	4,50 Kg
Bruttogewicht Kochfeld	5,50 Kg
Containermenge 40HQ	2660 Stück
Artikelnummer	23045
EAN Nummer	4030608230451