

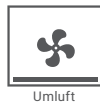
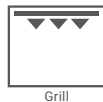
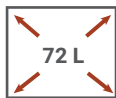


Jonas Einbau-Herdset Edelstahl

15120000000126

- + Energieeffizienzklasse A
- + 72 Liter Garraum
- + 7 Beheizungsarten (Backofen)
- + Rahmenloses Glaskeramikkochfeld
- + 9 Leistungsstufen (Kochfeld)

A



AUSSTATTUNG – BACKOFEN

Regelbare Temperatur	60 – 250 °C
Beheizungsarten	7 (Auftauen, Ober- & Unterhitze, Ober- & Unterhitze mit Umluft, Grill, Grill mit Umluft, Unterhitze mit Umluft, Dampfreinigung)
Backofeninnentür	Doppelverglasung
Backofentür	schwarzes Glas mit Aluminiumgriff
Bedienblende	Edelstahl
Steuerung	zylindrische Knebel / silberfarben
Backofenlicht	Ja

AUSSTATTUNG – KOCHFELD

Ausführung	Glaskeramik / Halogen
Einstellbare Kochstufen pro Kochzone	9
Restwärmeanzeige	Ja
Überhitzungsschutz	Ja
Automatische Abschaltung	Ja
Kindersicherung	Nein
Anzahl der Kochzonen	4
Zweikreiszone / Bräterzone	Nein / Nein

TECHNISCHE DATEN

Energieeffizienzindex pro Garraum (EEI)	92,9
Energieeffizienzklasse pro Garraum (von A+++ bis D)	A
Energieverbrauch pro Zyklus	Konventionell: 0,81 kWh
	Umluft: 0,79 kWh
Anzahl der Garräume	1
Wärmequelle pro Garraum	Elektro
Volumen des Garraums	72 Liter
Größe des Geräts	groß: > 65 L Volumen
Anschlusswert Backofen	2800 W / 220 – 240 V oder 400 V / 50 Hz
Anschlusswert Kochfeld	max. 6000 W / 220 – 240 V oder 400 V / 50 Hz
Kochzonen	2 x Ø 140 mm / 1200 W
	2 x Ø 180 mm / 1800 W
Anschlusskabel mit Stecker	–

ZUBEHÖR

Emailliertes Backblech	1
Grillrost	1
Teleskopauszüge im Backraum	Nein
Seitengitter im Garraum	Nein

ABMESSUNGEN

Gerätemaße Backofen (H x B x T) / Gewicht	59,5 x 59,4 x 52,1 cm / 25,5 kg
Einbaumaße Backofen (H x B x T)	60 x 56,7 x 57,1 cm
Gerätemaße Kochfeld (H x B x T) / Gewicht	5 x 59 x 52 cm / 7,8 kg
Ausschnittmaße Kochfeld (H x B x T)	3 x 56 x 49 cm
Maße mit Verpackung (H x B x T) / Gewicht	77,5 x 63,9 x 57,9 cm / 35,5 kg

ARTIKELNUMMER	MODELL	EAN	EPREL
1512000000126	HS2001-26	4262421975251	1975973

WARNHINWEIS

Die Installation von Geräten ohne Netzstecker muss durch qualifiziertes Fachpersonal erfolgen.

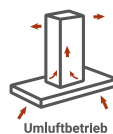
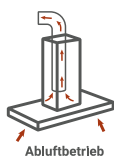
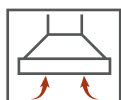
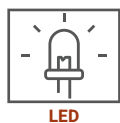
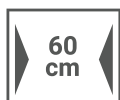


Nola Kaminhaube Edelstahl, 60 cm

CH 22058 IXB

B

- + Energieeffizienzklasse B
- + Hochwertiges Edelstahlgehäuse
- + Breite: 60 cm
- + 3 Leistungsstufen
- + LED-Beleuchtung
- + Abluft- und Umluftbetrieb möglich



TECHNISCHE DATEN

Jährlicher Energieverbrauch (AECood)	26,8 kWh
Energieeffizienzklasse	B
Fluiddynamische Effizienz (FDEhood)	15,3
Fluiddynamische Effizienzklasse	D
Beleuchtungseffizienz (LEhood)	40 Lux / Watt
Beleuchtungseffizienzklasse	A
Fettabscheidegrad	70,8 %
Fettabscheideeffizienzklasse	D
Luftstrom bei minimaler / maximaler Geschwindigkeit im Normalbetrieb	221,2 – 337,2 m ³ /h
A-bewertete Luftschallemission bei minimaler / maximaler Geschwindigkeit im Normalbetrieb	59 – 64 dB (A)
Leistungsaufnahme im Aus-Zustand	–
Leistungsaufnahme im Bereitschaftszustand	–

AUSSTATTUNG

Steuerung	Drucktasten
Glasschirm	Nein
Korpus	Edelstahl
Schacht	Edelstahl
Leistungsstufen	3
LED Beleuchtung max.	1 x 2 Watt
Rohranschluss (Durchmesser)	150 mm
Spannung / Frequenz	220 – 240 V / 50 Hz
Anschlusswert	67 Watt
Kabellänge	135 cm

ABMESSUNGEN

Gerätemaße (H x B x T) / Gewicht	58 – 96 x 60 x 47,5 cm / 7 kg
Maße mit Verpackung (H x B x T) / Gewicht	53 x 65 x 25 cm / 8,5 kg

ZUBEHÖR

EAN

Inkl. Metallfettfilter (auswaschbar) 2 x MIZ 2009	4897014601240
Nicht enthalten: Aktiv-Kohlefilter 2 x MIZ 0058 N	4260515338340
Nicht enthalten: Umluftweiche 1 x ULW 1	4260458247112

ARTIKELNUMMER

FARBE

EAN

CH22058IXB	Edelstahl	4260458246139
------------	-----------	---------------