

DE Gebrauchsanweisung

3-Wege-Schuko-Tischsteckdose

Bestimmungsgemäßer Gebrauch

Das Gerät entspricht dem Stand von Wissenschaft und Technik, sowie den geltenden Sicherheitsbestimmungen zum Zeitpunkt des Inverkehrbringens im Rahmen seiner bestimmungsgemäßen Verwendung.

Das Gerät ist bestimmt zum Aufladen von Mobiltelefonen oder anderen Geräten mit USB-Anschluss. Das Gerät ist nicht für den gewerblichen Gebrauch bestimmt.

Jede andere Verwendung ist bestimmungswidrig. Durch bestimmungswidrige Verwendung, Veränderungen am Gerät oder durch den Gebrauch von Teilen, die nicht vom Hersteller geprüft und freigegeben sind, können unvorhersehbare Schäden entstehen!

Jede nicht bestimmungsgemäße Verwendung bzw. alle nicht in dieser Gebrauchsanweisung beschriebenen Tätigkeiten am Gerät sind unerlaubter Fehlgebrauch außerhalb der gesetzlichen Haftungsgrenzen des Herstellers.

Zu Ihrer Sicherheit

Allgemeine Sicherheitshinweise

- Für einen sicheren Umgang mit diesem Gerät muss der Benutzer des Gerätes diese Gebrauchsanweisung vor der ersten Benutzung gelesen und verstanden haben.
 - Beachten Sie alle Sicherheitshinweise! Wenn Sie die Sicherheitshinweise missachten, gefährden Sie sich und andere.
 - Bewahren Sie alle Gebrauchsanweisungen und Sicherheitshinweise für die Zukunft auf.
 - Wenn Sie das Gerät verkaufen oder weitergeben, händigen Sie unbedingt auch diese Gebrauchsanweisung aus.
 - Das Gerät darf nur benutzt werden, wenn es einwandfrei in Ordnung ist. Ist das Gerät oder ein Teil davon defekt, muss es außer Betrieb genommen und fachgerecht entsorgt werden.
 - Verwenden Sie das Gerät nicht in explosionsgefährdeten Räumen oder in der Nähe von brennbaren Flüssigkeiten oder Gasen!
 - Ausgeschaltetes Gerät immer gegen unbeabsichtigtes Einschalten sichern.
 - Benutzen Sie keine Geräte, bei denen der Ein-Aus-Schalter nicht ordnungsgemäß funktioniert.
 - Halten Sie Kinder vom Gerät fern! Bewahren Sie das Gerät sicher vor Kindern und unbefugten Personen auf.
 - Überlasten Sie das Gerät nicht. Benutzen Sie das Gerät nur für Zwecke, für die es vorgesehen ist.
 - Immer mit Umsicht und nur in guter Verfassung arbeiten: Müdigkeit, Krankheit, Alkoholgenuß, Medikamenten- und Drogeninfluss sind unverantwortlich, da Sie das Gerät nicht mehr sicher benutzen können.
 - Dieses Gerät ist nicht dafür bestimmt, durch Personen (einschließlich Kinder) mit eingeschränkten physischen, sensorischen oder geistigen Fähigkeiten oder Mangel an Erfahrung und/oder Wissen benutzt zu werden, es sei denn, sie werden durch eine für ihre Sicherheit zuständige Person beaufsichtigt oder erhalten von dieser Anweisungen, wie das Gerät zu benutzen ist.
 - Stellen Sie sicher, dass Kinder nicht mit dem Gerät spielen.
 - Immer die gültigen nationalen und internationalen Sicherheits-, Gesundheits- und Arbeitsvorschriften beachten.
- #### Elektrische Sicherheit
- Das Gerät darf nur an eine Wandsteckdose mit ordnungsgemäß installiertem Schutzkontakt angeschlossen werden.
 - Diese Wandsteckdose muss an einen Elektroinstallations-Verteiler mit einem Fehlerstrom- Schutzschalter (FI-Schalter) mit einem Bemessungsfehlerstrom von nicht mehr als 30 mA angeschlossen sein.
 - Vor Anschließen des Gerätes muss sichergestellt sein, dass der Netzanschluss den Anschlussdaten des Gerätes entspricht.
 - Das Gerät darf nur innerhalb der angegebenen Grenzen für Spannung und Leistung verwendet werden (siehe Typenschild).
 - Bei Nichtbenutzung muss immer der Netzstecker gezogen sein.
 - Vor Einstecken des Netzsteckers sicherstellen, dass die Geräte vom Gerät getrennt sind.
 - Vor Ziehen des Netzsteckers sicherstellen, dass die Geräte vom Gerät getrennt sind.
 - Gerät beim Transport stromlos schalten.
- #### Gerätespezifische Sicherheitshinweise
- Gerät niemals gleich in Betrieb nehmen, wenn es von einem kalten Raum in einen warmen Raum gebracht wurde. Das dabei entstehende Kondenswasser kann unter Umständen das Gerät zerstören. Gerät langsam auf Zimmertemperatur bringen und warten, bis das Kondenswasser verdunstet ist.
 - Gerät nur in Innenräumen betreiben.
 - Das Gerät niemals Wasser oder anderen Flüssigkeiten aussetzen.
 - Das Gerät darf nicht in Räumen mit Badewanne, Dusche oder Schwimmbecken sowie in der Nähe von Waschbecken oder Wasseranschlüssen betrieben werden.
 - Wenn mehrere Stecker gleichzeitig eingesteckt werden, darf die Gesamtleistung der Last die maximale Leistung nicht überschreiten.

- Entfernen oder öffnen Sie nicht die hintere Abdeckung.
- Nicht verbrennen, von Hitze fernhalten
- Reparieren Sie das Gerät nicht selbst.
- Symbole, die sich an Ihrem Gerät befinden, dürfen nicht entfernt oder abgedeckt werden. Nicht mehr lesbare Hinweise am Gerät müssen umgehend ersetzt werden.

- Vor Inbetriebnahme Gebrauchsanweisung lesen und beachten.
- Das Gerät darf nur in trockenen Innenräumen benutzt werden.
- Niemals mehrere Geräte ineinanderstecken!

Ihr Gerät im Überblick

Hinweis: Das tatsächliche Aussehen Ihres Gerätes kann von den Abbildungen abweichen.

- Steckdose für Verbraucher
- Ein-Aus-Schalter
- Spannmutter zur Tischmontage
- USB-Anschluss (Typ A)
- USB-Anschluss (Typ C)

Bedienung

GEFAHR! Lebensgefahr durch elektrischen Schlag! Die zulässige Maximalleistung angeschlossener Verbraucher darf nicht überschritten werden (► Technische Daten).

GEFAHR! Lebensgefahr durch elektrischen Schlag! Spannungsfreiheit ist nur bei gezeigtem Netzstecker gewährleistet.

Hinweis: Der USB-Anschluss dient nur als Stromquelle. Er kann nicht zur Datenübertragung benutzt werden.

Hinweis: Maximale Dicke der Tischplatte: 50 mm

- Schieben Sie die Klemme auf die Tischkante, und drehen Sie die rote Spannmutter im Uhrzeigersinn, um sie an der Tischplatte zu befestigen.
- Netzstecker des Geräts in Netzsteckdose stecken.
- Verbraucher anschließen
- Drehen Sie die rote Spannmutter gegen den Uhrzeigersinn, um das Gerät von der Tischplatte zu entfernen.

ACHTUNG! Gefahr von Geräteschäden! Wenn Sie die rote Spannmutter gegen den Uhrzeigersinn drehen, um sie festzulegen, sollte die Spannkraft sicherstellen, dass das Gerät nicht lose ist. Ein zu starkes Anziehen kann jedoch zu einer Verformung des Gerätes führen.

Entsorgung

Gerät entsorgen
Das Symbol der durchgestrichenen Mülltonne bedeutet: Batterien und Akkus, Elektro- und Elektronikgeräte dürfen nicht in den Hausmüll. Sie können umwelt- und gesundheitschädigende Stoffe enthalten.

Verbraucher sind verpflichtet, Elektro-Altgeräte, Geräte mit Batterien und Akkus getrennt vom Hausmüll über eine offizielle Sammelstelle zu entsorgen um eine sachgerechte Weiterverarbeitung zu gewährleisten. Die Rückgabe kann gemäß gesetzlicher Regelung kostenfrei z. B. über einen kommunalen Entsorgungsbetrieb oder über einen Händler erfolgen.

Batterien, Akkus und Lampen, die nicht fest in Elektro-Altgeräten verbaut sind und zerstörungsfrei entnommen werden können, müssen vor der Entsorgung entnommen und getrennt entsorgt werden. Lithiumbatterien und Akkupacks aller Systeme sind nur im entladenen Zustand bei den Rücknahmestellen abzugeben. Die Batterien sind immer durch abkleben der Pole vor Kurzschlüssen zu sichern.

Jeder Endnutzer ist selbst für die Löschung personenbezogener Daten auf den zu entsorgenden Altgeräten verantwortlich.

Verpackung entsorgen
Die Verpackung besteht aus PET-Kunststoffarten und entsprechend gekennzeichneten Kunststoffen, die recycelt werden können.

- Führen Sie diese Materialien der Wiederverwertung zu.

Technische Daten

Artikelnummer	173181
Betriebsspannung	230 V~, 50 Hz
Ausgang (Steckdose)	230 V~, 16 A
Ausgang (USB)	5,0 V DC, 3,4 A
Max. Leistung angeschlossener Verbraucher	3500 W
Kabellänge	1,4 m

Informationsanforderungen USB Typ 2A+C

Veröffentlichte Angaben	Wert und Genauigkeit	Einheit
Name oder Handelsmarke des Herstellers, Handelsregisternummer und Anschrift	OBi Group Sourcing GmbH Albert-Einstein-Str. 7-9 42929 Wermelskirchen GERMANY	
Modellkennung	173181	
Eingangsspannung	230	V
Eingangswechselstromfrequenz	50	Hz
Ausgangsspannung	5,0	V
Ausgangsstrom	3,4	A
Ausgangsleistung	17,0	W
Durchschnittliche Effizienz im Betrieb	85,53	%
Effizienz bei geringer Last (10%)	78,24	%
Leistungsaufnahme bei Nulllast	0,09	W

IT Manuale di istruzioni

Presca da tavolo Schuko tripla

Utilizzo conforme alla destinazione d'uso
L'apparecchio corrisponde allo stato dell'arte della scienza e della tecnica, nonché alle prescrizioni di sicurezza in vigore al momento della commercializzazione nell'ambito del suo utilizzo convenzionale.

Il dispositivo serve a ricaricare telefoni cellulari o altri dispositivi con attacco USB. L'apparecchio non è stato progettato per uso a livello industriale.

Qualsiasi altro impiego è da considerarsi non conforme alla destinazione d'uso. L'impiego non conforme alla destinazione d'uso, le modifiche all'apparecchio o l'utilizzo di pezzi non collaudati né autorizzati dal costruttore possono causare danni imprevedibili.

Qualsiasi utilizzo differente da quello per lo scopo per cui l'apparecchio è stato progettato e realizzato e qualsivoglia attività sullo stesso non descritte nelle presenti istruzioni equivalgono ad uso improprio non consentito, al di fuori dei limiti legali di responsabilità del fabbricante.

Per la vostra sicurezza

Precauzioni generali

- Per lavorare e gestire questo apparecchio in sicurezza è necessario che l'utilizzatore se ne serva per la prima volta dopo aver letto e ben compreso le presenti istruzioni per l'uso.
- Osservare tutte le precauzioni! Se non si osservano le indicazioni di sicurezza, si mettono in pericolo se stessi e gli altri.
- Conservare tutti i documenti con le istruzioni per l'uso e le precauzioni per il futuro.
- In caso di vendita o di cessione dell'apparecchio, è indispensabile consegnare insieme anche le presenti istruzioni per l'uso.
- L'apparecchio può essere utilizzato esclusivamente se si trova in perfette condizioni operative. Se il dispositivo o una parte di esso presenta un difetto bisogna subito spegnerlo e smaltirlo nel modo corretto.
- Non utilizzare mai l'apparecchio in ambienti a rischio d'esplosione o nelle vicinanze di liquidi o gas infiammabili!
- Assicurarsi sempre che l'apparecchio sia spento per evitare riaccontamenti involontari.
- Non usare apparecchi nei quali l'interruttore on/off non funziona correttamente.
- Tenga lontani i bambini dall'apparecchio! Conservi l'apparecchio al sicuro da bambini e persone non autorizzate.
- Non sovraccaricare l'apparecchio. Utilizzare l'apparecchio solo per gli scopi previsti.
- Lavorare sempre con prudenza e in perfette condizioni personali: stanchezza, malattie, uso di alcol, influenze di medicinali o droghe non permettono di avere un comportamento responsabile poiché non consentono di utilizzare l'apparecchio con sicurezza.
- Questo dispositivo non è concepito per essere utilizzato da persone (inclusi i bambini) con limitazioni fisiche, psichiche o sensoriali o prive di esperienza riguardo all'uso del dispositivo stesso e le stesse dovrebbero essere sorvegliate da una persona competente, la quale dovrebbe istruirli sull'uso corretto del dispositivo.
- Assicurarsi che i bambini non giochino con l'apparecchio.
- Osservare sempre le normative nazionali e internazionali in vigore e inerenti alla sicurezza, alla salute e al lavoro.

Sicurezza elettrica

- Collegare l'apparecchio soltanto ad una presa di corrente con contatto di protezione correttamente installato.
- La presa di corrente deve essere collegata a una scatola di distribuzione con salvavita (interruttore di protezione) con una corrente di guasto nominale non superiore a 30 mA.
- Prima di collegare l'apparecchio alla rete elettrica, assicurarsi che l'allacciamento di rete coincida con i dati d'allacciamento.
- Gli apparecchi si devono usare soltanto nei limiti indicati per la tensione, la potenza e la velocità nominale (vedi targhetta identificativa).
- Quando non si utilizza l'apparecchio, staccare sempre la spina.
- Prima di collegare la spina alla presa di corrente accertarsi che gli apparecchi siano scollegati dall'apparecchio.
- Prima di scollegare la spina dalla presa di corrente accertarsi che gli apparecchi siano scollegati dall'apparecchio.
- Disinserire la tensione di alimentazione dell'apparecchio durante il trasporto.

Indicazioni specifiche sull'apparecchio

- Non azionare mai il dispositivo quando si passa da un ambiente molto freddo a uno molto caldo. L'acqua di condensa che si viene a formare potrebbe danneggiare il dispositivo. Portare lentamente il dispositivo a temperatura dell'ambiente fino alla totale eliminazione dell'acqua di condensa.
- Usare l'apparecchio solo in ambienti interni.
- Non esporre mai l'apparecchio ad acqua o altri liquidi.
- Non è consentito usare l'apparecchio in locali con vasca da bagno, doccia o piscina nonché in prossimità di lavandini o allacciamenti d'acqua.
- Se si collegano più prese contemporaneamente, la potenza complessiva del carico non deve superare la massima potenza.
- Non rimuovere o aprire il coperchio posteriore.
- Non bruciare, tenere lontano dal calore
- Non riparare l'apparecchio da sé.
- Non si possono rimuovere o coprire i simboli che si trovano sul vostro apparecchio. Le indicazioni non più leggibili sull'apparecchio devono essere immediatamente sostituite.

Prima della messa in esercizio leggere e osservare le istruzioni per l'uso.

L'apparecchio deve essere utilizzato esclusivamente in ambienti interni asciutti.

Non inserire mai un dispositivo dentro l'altro!

Panoramica dell'apparecchio

Nota: L'aspetto reale dell'apparecchio può essere diverso da quanto riportato nelle illustrazioni.

- Presca per l'utenza
- Interruttore ON/OFF
- Dado di serraggio per il montaggio su tavolo
- Attacco USB (tipo A)
- Attacco USB (tipo C)

Utilizzo

PERICOLO! Pericolo di morte da scariche elettriche! La massima potenza dell'utenza allacciata non deve essere superata (► Dati Tecnici).

PERICOLO! Pericolo di morte da scariche elettriche! L'assenza di tensione è garantita soltanto se la spina è staccata.

Nota: Il collegamento USB funge soltanto da alimentatore. Non può essere utilizzato per la trasmissione di dati.

Nota: Spessore massimo del piano del tavolo: 50 mm

- Far scorrere il morsetto sul bordo del tavolo e ruotare il dado di serraggio rosso in senso orario per fissarlo al piano del tavolo.
- Inserire la spina dell'apparecchio nella presa di corrente.
- Collegare l'utenza
- Ruotare il dado di serraggio rosso in senso antiorario per rimuovere l'apparecchio dal piano del tavolo.

AVVISO! Pericolo di danni all'apparecchio! Quando si ruota il dado di serraggio rosso in senso antiorario per serrarlo, la forza di serraggio dovrebbe garantire che il dispositivo non si muova. Tuttavia, un serraggio eccessivo può causare la deformazione dell'apparecchio.

Smaltimento

Smaltimento dell'apparecchio

Il simbolo del bidone della spazzatura barrato vuol dire che batterie e accumulatori, apparecchiature elettriche ed elettroniche non vanno smaltiti nei rifiuti domestici. Questi potrebbero contenere sostanze dannose per l'ambiente e la salute.

I consumatori hanno l'obbligo di differenziare le apparecchiature elettroniche, le batterie vecchie delle apparecchiature e gli accumulatori dai rifiuti domestici e di smaltirle presso il centro di raccolta ufficiale per garantire un riciclaggio conforme. In base alle disposizioni di legge, la restituzione può essere effettuata gratuitamente, ad esempio attraverso un'azienda di smaltimento dei rifiuti urbani o tramite un rivenditore.

Batterie, accumulatori e lampade non integrati in modo fisso nelle apparecchiature elettriche da smaltire, vanno tolti prima dello smaltimento e smaltiti separatamente. Le batterie al litio e gli accumulatori di tutti i sistemi vanno consegnati scariati ai punti di raccolta. Le batterie vanno sempre assicurate da possibili cortocircuiti applicando del nastro adesivo sui poli.

L'utente finale è responsabile della cancellazione dei dati personali dalle apparecchiature da smaltire.

Smaltimento dell'imballaggio

L'imballaggio è composto da materiale sintetico PET e particolari in plastica adeguatamente contrassegnati per essere riciclati.

- Si raccomanda di inviare questi materiali al riciclaggio.

Dati Tecnici

Codice articolo	173181
Tensione di esercizio	230 V~, 50 Hz
Uscita (presa)	230 V~, 16 A
Uscita (USB)	5,0 V DC, 3,4 A
Potenza max. utenze collegate	3500 W
Lunghezza del cavo	1,4 m

Prescrizioni relative alle informazioni USB tipo 2A+C

Informazioni pubblicate	Valore e precisione	Unità
Nome o marchio del fabbricante, numero di iscrizione nel registro delle imprese e indirizzo del fabbricante	OBi Group Sourcing GmbH Albert-Einstein-Str. 7-9 42929 Wermelskirchen GERMANY	
Identificativo del modello	173181	
Tensione di ingresso	230	V
Frequenza di ingresso CA	50	Hz
Tensione di uscita	5,0	V
Corrente di uscita	3,4	A
Potenza di uscita	17,0	W
Rendimento medio in modo attivo	85,53	%
Rendimento a basso carico (10%)	78,24	%
Potenza assorbita nella condizione a vuoto	0,09	W

FR Manuel d'utilisation

Prise de table Schuko à 3 prises

Utilisation conforme

L'appareil répond aux toutes dernières acquisitions de la technique ainsi qu'aux normes de sécurité en vigueur au moment de sa mise en service dans le cadre de son utilisation conforme.

L'appareil est destiné au chargement de téléphones mobiles ou d'autres appareils dotés d'un port USB. L'appareil est conçu pour un travail domestique et non artisanal.

Toute autre utilisation est considérée comme non conforme. Un usage non conforme, des modifications de l'appareil ou l'utilisation de pièces non contrôlées et homologuées par le fabricant peuvent entraîner des dommages imprévisibles!

Toute utilisation non conforme à la destination de l'appareil ainsi que toutes les activités non décrites dans le mode d'emploi sont à considérer comme des utilisations incorrectes non couvertes par la garantie du fabricant.

Pour votre sécurité

Consignes générales de sécurité

- Pour garantir une utilisation sûre de cet appareil, l'utilisateur doit avoir lu et compris le présent mode d'emploi avant la première mise en service de l'appareil.
- Veillez observer toutes les consignes de sécurité! La non-observation des consignes de sécurité vous met en danger, vous et votre entourage.
- Conservez soigneusement le mode d'emploi et les consignes de sécurité pour les consulter en cas de besoin.
- Si vous vendez ou donnez l'appareil à un tiers, remettez-lui toujours le manuel d'utilisation correspondant.
- L'appareil peut uniquement être utilisé lorsqu'il est en parfait état. Si l'appareil ou une partie de l'appareil est défectueux, l'appareil doit être mis hors service et être éliminé de manière adéquate.
- Ne faites pas fonctionner l'appareil dans un local à risque d'explosion, ni à proximité de liquides ou gaz inflammables!
- Sécurisez toujours l'appareil à l'arrêt contre toute remise en marche intempestive.
- N'utilisez aucun appareil dont le commutateur marche-arrêt ne fonctionne pas correctement.
- Ne laissez pas les enfants s'approcher de l'appareil! Ne laissez pas l'appareil à proximité d'enfants ou de personnes non autorisées à s'en servir.
- Ne surchargez pas l'appareil. N'utilisez l'appareil que pour les travaux pour lesquels il a été conçu.
- Soyez toujours prudent lors du maniement de l'appareil et veillez à ne l'utiliser que lorsque votre état vous le permet: travailler par fatigue, maladie, sous la consommation d'alcool, l'influence de drogues et de médicaments sont des comportements irresponsables étant donné que vous ne pouvez plus utiliser l'appareil avec sécurité.
- L'utilisation de cet appareil n'est pas prévue par des personnes (y compris des enfants) avec des aptitudes physiques, sensorielles ou mentales limitées ou des déficits dans l'expérience et/ou les connaissances, sauf si elles sont surveillées par une personne responsable de leur sécurité ou si elles ont reçues des instructions de ces personnes stipulant de quelle manière l'appareil doit être utilisé.
- Assurez-vous que les enfants ne jouent pas avec l'appareil.

- Respectez systématiquement les règles de sécurité, d'hygiène et de travail en vigueur à l'échelle nationale et internationale.

Sécurité électrique

- L'appareil ne doit être raccordé qu'à une prise murale présentant une mise à la terre réglementaire.
- Cette prise murale doit être raccordée à un répartiteur d'installation électrique avec un interrupteur de protection contre les courants de courts-circuits (disjoncteur différentiel) présentant un courant de fuite assigné de 30 mA maximum.
- Avant de brancher l'appareil, il doit être garanti que le branchement secteur correspond aux données de raccordement de l'appareil.
- L'appareil ne doit être utilisé que dans les limites des seuils définis en matière de tension, de puissance et de vitesse nominale (voir plaque signalétique).
- Lorsque l'appareil n'est pas utilisé, il faut toujours que la fiche secteur soit débranchée.
- Avant de brancher la prise secteur, vérifiez que les appareils sont déconnectés de l'appareil.
- Avant de débrancher la prise secteur, vérifiez que les appareils sont déconnectés de l'appareil.
- Lorsque vous transportez l'appareil, veillez à ce qu'il soit hors tension.

Consignes propres à l'appareil

- Néanmoins mettre l'appareil en service lorsqu'il a été amené d'une pièce froide dans une pièce chaude. L'eau de condensation qui se forme ici peut dans certains cas détériorer l'appareil. Amener lentement l'appareil à la température de la pièce et attendre jusqu'à ce que l'eau de condensation se soit évaporée.
- Utiliser l'appareil uniquement à l'intérieur.
- Néanmoins exposer l'appareil à l'eau, ni à d'autres substances liquides.
- L'appareil ne doit pas être utilisé dans des locaux comportant baignoire, douche ou piscine ainsi qu'à proximité d'un lavabo ou de branchements d'eau.
- Si plusieurs fiches sont branchées en même temps, la puissance totale de la charge ne doit pas dépasser la puissance maximale.
- Ne pas retirer ou ouvrir le cache arrière.
- Ne pas brûler, tenir à l'écart de la chaleur.
- Ne pas réparer l'appareil soi-même.
- Il est strictement interdit de retirer ou de recouvrir les pictogrammes apposés sur l'appareil. Les indications apposées sur l'appareil qui ne sont plus lisibles doivent être remplacées dans les meilleurs délais.

- Lisez et respectez le manuel d'utilisation avant la mise en service de l'appareil.

- L'appareil doit uniquement être utilisé dans des pièces fermées et sèches.

- Ne jamais raccorder plusieurs appareils entre eux !

Aperçu de votre appareil

- Remarque :** L'apparence réelle de votre appareil peut diverger des illustrations.

- Prise pour le consommateur
- Interrupteur Marche/Arrêt
- Écrou de serrage pour le montage sur table
- Port USB (type A)
- Port USB (type C)

Utilisation

- DANGER ! Danger de mort par électrocution !** Il est strictement interdit de dépasser la puissance maximale autorisée des consommateurs raccordés (► Caractéristiques techniques).

- DANGER ! Danger de mort par électrocution !** L'absence de tension est uniquement garantie si la fiche est retirée de la prise.

- Remarque :** Le raccordement USB sert uniquement de source de courant. Il ne peut pas être utilisé pour un transfert de données.

- Remarque :** Épaisseur maximale du plateau de table : 50 mm

- Faites glisser la pince sur le bord de la table et tournez l'écrou de serrage rouge dans le sens des aiguilles d'une montre pour la fixer au plateau de la table.
- Brancher la fiche secteur de l'appareil dans la prise.
- Brancher le consommateur.
- Tournez l'écrou de serrage rouge dans le sens inverse des aiguilles d'une montre pour retirer l'appareil du plateau de table.

- AVIS ! Risque de dommages de l'appareil !** Si vous tournez l'écrou de serrage rouge dans le sens inverse des aiguilles d'une montre pour le serrer, la force de serrage devrait garantir que l'appareil n'est pas desserré. Toutefois, un serrage excessif peut entraîner une déformation de l'appareil.

Mise au rebut

Mise au rebut de l'appareil

Le symbole de la poubelle barrée signifie : Les batteries et les accus, les appareils électriques et électroniques ne doivent pas être jetés avec les ordures ménagères car ils pourraient contenir des substances nocives pour l'environnement et la santé.

Les consommateurs sont tenus d'éliminer appareils électriques usagés, les batteries et accus usagés d'appareils électriques séparément en les remettant à un point de collecte officiel afin de garantir un traitement adéquat. Conformément aux dispositions légales, les produits peuvent être retournés gratuitement, p. ex. auprès du service d'élimination communal ou du revendeur.

Les batteries, les accus et les lampes qui ne sont pas intégrés dans les appareils électriques usagés doivent être retirés et éliminés séparément avant l'élimination. Les batteries au lithium et les pack accus de tous les systèmes doivent être remis aux points de collecte uniquement en état déchargé. Les batteries doivent toujours être protégées contre les courts-circuits en collant les pôles.

Chaque utilisateur final est responsable pour la suppression des données personnelles qui se trouvent sur les appareils usagés à éliminer.

Élimination de l'emballage

L'emballage se compose de cartes en matériau synthétique et de matériaux plastiques marquées en conséquence qui peuvent être recyclés.

- Mettez ces matériaux au recyclage.

Caractéristiques techniques

Numéro d'article	173181
Tension d'exploitation	230 V~, 50 Hz
Sortie (prise de courant)	230 V~, 16 A
Sortie (USB)	5,0 V DC, 3,4 A
Puissance maxi des consommateurs connectés	3500 W
Longueur du câble	1,4 m

Exigences en matière d'informations USB type 2A+C

Information publiée	Valeur et précision	Unité
Raison sociale ou marque déposée, numéro d'enregistrement au registre du commerce et adresse du fabricant	OBI Group Sourcing GmbH Albert-Einstein-Str. 7-9 42929 Wermelskirchen GERMANY	
Référence du modèle	173181	
Tension d'entrée	230	V
Fréquence du CA d'entrée	50	Hz
Tension de sortie	5,0	V
Courant de sortie	3,4	A
Puissance de sortie	17,0	W
Rendement moyen en mode actif	85,53	%
Rendement à faible charge (10%)	78,24	%
Consommation électrique hors charge	0,09	W

GB Operating instructions 3-way Schuko table fixing socket

Intended use

When used for its intended purpose, this device corresponds to the state of the art, as well as to the current safety requirements at the time of its introduction. The device is intended for the charging of mobile telephones or for other electrical devices with a USB port. The device is not suitable for commercial or industrial use. Any other type of use is inappropriate. Improper use or modifications to the device or the use of components that are not tested and approved by the manufacturer may result in unforeseen damage! Any use that deviates from its intended use and is not included in these instructions is considered unauthorised use and relieves the manufacturer from his or her legal liability.

For your safety

General safety instructions

- To operate this device safely, the user must have read and understood these instructions for use before using the device for the first time.
- Observe all safety instructions! Failure to do so may cause harm to you and others.
- Retain all instructions for use, and safety instructions for future reference.
- If you sell or pass the device on, you must also hand over these operating instructions.
- The device must only be used when it functions properly. If the product or part of the product is defective, it must be taken out of operation and disposed of correctly.
- Never use the device in a room where there is a danger of explosion or in the vicinity of flammable liquids or gases.
- Always ensure that a device which has been switched off cannot be restarted unintentionally.
- Do not use devices with an on/off switch that does not function correctly.
- Keep children away from the device! Keep the device out of the way of children and other unauthorised persons.
- Do not overload the device. Do not use the device for purposes for which it is not intended.
- Exercise caution and only work when in good condition. If you are tired, ill, if you have ingested alcohol, medication or illegal drugs, do not use the device, as you are not in a condition to use it safely.
- This product is not intended to be used by persons (including children) or who are limited in their physical, sensory or mental capacities or who lack experience and/or knowledge of the product unless they are supervised, or have been instructed on how to use the product, by a person responsible for their safety.
- Ensure that children are not able to play with the device.
- Always comply with all applicable domestic and international safety, health, and working regulations.

Electrical safety

- The device may only be connected to a wall socket that is correctly installed and grounded.
- This wall socket must be connected to power box with residual current circuitbreaker with a measured residual current of no more than 30 mA.
- Make sure that the power supply corresponds with the connection specifications of the device before it is connected.
- The tool may only be used within the specified limitations for voltage and power (see type plate).
- The device is not in use make sure the plug is pulled out.
- Make sure that all appliances are disconnected from the device before plugging in the mains cable.
- Make sure that the appliances are disconnected from the device before unplugging it.
- Disconnect the power supply before transporting the device.

Device-specific safety instructions

- Do not leave the product in operation when it is being taken from a cold room to a warm room. Condensation can in some cases cause damage to the product. Allow the product to reach room temperature slowly and wait until the condensate has evaporated.
- Operate device only indoors.
- Never expose device to water or other fluids.
- The device may not be operated in rooms with bathtubs, shower or swimming pools as well as not near pools or water connections.
- If several plugs are plugged in at the same time, the total power of the load must not exceed the maximum power.
- Do not remove or open the rear cover.
- Do not burn, keep away from heat
- Do not repair the appliance yourself.
- Symbols appearing on your product may not be removed or covered. Information on the product that are no longer legible must be replaced immediately.
- Read and observe the operating instructions before using the product for the first time.
- The device may only be used in dry, indoor rooms.

- Do not plug several products into one another!

An overview of your unit

- Note:** The actual appearance of your device may differ from the illustrations.

- Socket for consumer
- On/Off switch
- Clamping nut for table mounting
- USB-port (Type A)
- USB-port (Type C)

Operation

- DANGER! Risk of death through electric shock!** The permitted maximum power for the connected consumers must not be exceeded (► Technical data).

- DANGER! Risk of death through electric shock!** No voltage can only be ensured when the mains plug is unplugged.

- Note:** The USB-Connection is only used as source of power. This USB-Connection cannot be used for the data transmission.

- Note:** Maximum thickness of the tabletop: 50 mm

- Slide the clamp onto the edge of the tabletop and turn the red clamping nut clockwise to secure it to the tabletop.
- Place electricity plug into socket.
- Connect consumer appliance
- Turn the red clamping nut anti-clockwise to remove the device from the tabletop.

- NOTICE! Risk of damage to the unit!** If you turn the red clamping nut anti-clockwise to tighten it, the clamping force should ensure that the appliance is not loose. However, over-tightening can lead to deformation of the device.

Disposal

Disposal of the appliance

A crossed-out wheeled bin icon means: Batteries and rechargeable batteries, electrical or electronic devices must not be disposed of with household waste. They may contain substances that are harmful to the environment and human health.

Consumers must dispose of waste electrical devices, spent portable batteries and rechargeable batteries separately from household waste at an official collection point to ensure that these items are processed correctly. The product can be returned free of charge in accordance with the legal requirements, for example through a municipal waste disposal company or a dealer.

Batteries, rechargeable batteries and lamps that are not permanently installed in waste electrical equipment and can be removed in a non-destructive way must be removed and disposed of separately before disposal of the equipment. Lithium batteries and rechargeable battery packs of all systems are only to be handed in to the waste collection points in a discharged state. The batteries must always be protected against short circuits by taping off the poles.

All end users are responsible for deleting any personal data stored on waste devices prior to their disposal.

Disposing of the packaging

The packaging consists of PET plastic card and marked plastics that can be recycled.

- Take these materials to a recycling centre.

Technical data

Item number	173181
Operating voltage	230 V~, 50 Hz
Output (power socket)	230 V~, 16 A
Output (USB)	5,0 V DC, 3,4 A
Max. power of connected consumer appliance	3500 W
Cable length	1,4 m

Information requirements USB type 2A+C

Information published	Value and pre-cision	Unit
Manufacturer's name or trade mark, commercial registration number and address	OBI Group Sourcing GmbH Albert-Einstein-Str. 7-9 42929 Wermelskirchen GERMANY	
Model identifier	173181	
Input voltage	230	V
Input AC frequency	50	Hz
Output voltage	5,0	V
Output current	3,4	A
Output power	17,0	W
Average active efficiency	85,53	%
Efficiency at low load (10%)	78,24	%
No-load power consumption	0,09	W

CZ Návod k použití

3násobná zásuvková lišta Schuko

Použití přiměřené určení

Přístroj odpovídá stavu vědy a techniky i platným bezpečnostním ustanovením v době uvádění do provozu v rámci jeho použití přiměřenému určení.

Přístroj je určen pro nabíjení mobilních telefonů nebo jiných přístrojů s přípojkou USB.

Přístroj není koncipován pro profesionální použití.

Každé jiné použití je v rozporu se stanoveným účelem. Použitím, které je v rozporu s určením, změnami na přístroji nebo pozdějšími, které nebyly přezkoušeny a schváleny výrobcem, mohou vzniknout nepředvídatelné škody!

Každé nepřiměřené použití popř. všechny v tomto návodu k použití nepopasné činnosti na přístroji jsou nedovoleným zneužitím mimo zákonné hranice ručení výrobcem.

Pro Vaši bezpečnost

Všeobecné bezpečnostní pokyny

- Pro bezpečné zacházení s tímto přístrojem si jeho užívání musí před prvním použitím přečíst tento návod k použití a porozumět mu.
- Respektujte všechny bezpečnostní pokyny! Návod nebudete číst bezpečnostních pokynů, ohrožujete sebe i ostatní.
- Všechny návody k použití a bezpečnostní pokyny si dobře uložte pro pozdější použití.
- Když přístroj prodáváte nebo předáváte dál, bezpodmínečně předejte i tento návod k použití.
- Přístroj se smí používat pouze tehdy, pokud je bez závad. Jsou-li na přístroji nebo na některé jeho součásti závad, musí být vyřazen z provozu a odborně zlikvidován.
- Přístroj nepoužívejte v prostorech ohrožených výbuchem nebo v blízkosti hořlavých kapalin nebo plynů!
- Vypnutý přístroj vždy zajištěte proti neúmyslnému zapnutí.
- Nepoužívejte nářadí, u něhož spinač Zap/Vyp řádně nefunguje.
- Zabraňte dětem v přístupu k přístroji! Uložte přístroj tak, aby byl bezpečně chráněn před dětmi a nepovolanými osobami.
- Nepřetěžujte přístroj. Používejte přístroj pouze pro účely, pro které byl určen.
- Pracujte vždy opatrně a v dobré fyzické kondici: Pracovat během únavy, onemocnění, požití alkoholu, pod vlivem léků a omamných látek je nezpůsobivé, protože přístroj nemůže bezpečně používat.

- Nepoužívejte topné těleso s časovým spínačem nebo s jiným spínačem, který automaticky spíná přístroj, hrozí by nebezpečí požáru.
- Zabezpečte, aby si děti nehraly s výrobkem.
- Dodržujte vždy platné národní a mezinárodní bezpečnostní, zdravotní a pracovní předpisy.

Elektrická bezpečnost

- Přístroj se smí připojit pouze na nástěnnou zásuvku s řádně instalovaným ochranným kontaktem.
- Tato nástěnná zásuvka musí být připojena na elektroinstalaci rozvodků s proudovým spínačem (spínač FI) s dimenzovaným chybým proudem nepřesahujícím 30mA.
- Před připojením přístroje se musí zabezpečit, aby síťová přípojka odpovídala hodnotám pro připojení přístroje.
- Přístroj se smí používat pouze v rámci uvedených limitů napětí, výkonu a oteček (viz typový štítek).
- Pokud se přístroj nepoužívá, musí být síťová zástrčka vždy vytáhena.
- Před připojením síťové zástrčky zajištěte, aby byly přístroje od sebe odděleny.
- Před vypojením síťové zástrčky zajištěte, aby byly přístroje od sebe odděleny.
- Pro přepravu uveďte přístroj do stavu bez proudu.

Upozornění specifická pro přístroj

- Nikdy nepoužívejte přístroj ihned poté, co byl přinesen ze studené do teplé místnosti. Kondenzovaná voda, která přitom vznikne, by mohla za určitých okolností přístroj zničit. Pomalu uveďte přístroj na pokojovou teplotu a počkejte, až se kondenzovaná voda odpaří.
- Přístroj používejte pouze ve vnitřních prostorech.
- Nikdy přístroj nevystavujte účinkům vody nebo jiných kapalin.
- Přístroj se nesmí používat v místnostech s koupelnou vanou, sprchou nebo bazénem, ani v blízkosti umyvadel nebo přípojek vody.
- Pokud je zapojeno více zástrček současně, celkový výkon zátěže nesmí překročit maximální výkon.
- Neodsraňujte ani neotevírejte zadní kryt.
- Výrobek chráňte před teplem
- Výrobek neopravujte sami.
- Symboły, které se nacházejí na Vašem přístroji, se nesmějí odstraňovat ani zakrývat. Upozornění na přístroji, která už nejsou čitelná, musí být neprodleně nahrazena novými.

- Před uvedením do provozu si přečtěte návod k použití, a fiďte se jím.

- Přístroj se smí provozovat pouze v suchých vnitřních prostorech.

- Nikdy nezapojíte více přístrojů do sebe!

Přehled – přístroj

- Poznámka:** Skutečná vzhled vašeho přístroje se může od obrázků lišit.

- Zásuvka pro spotřebič
- Zapínač – vypínač
- Upínací matice pro montáž ke stolu
- USB přípojka (typ A)
- USB přípojka (typ C)

Obsluha

- NEBEZPEČÍ! Nebezpečí ohrožení života zášahem elektrickým proudem!** Nesmí být překročeny přípustný maximální výkon připojených spotřebičů (► Technické údaje).

- NEBEZPEČÍ! Nebezpečí ohrožení života zášahem elektrickým proudem!** Odpojení od napětí se zaručí jen tehdy, pokud je síťová zástrčka vytáhena.

- Poznámka:** USB přípojka slouží pouze jako zdroj proudu. Nelze ji použít pro přenos dat.

- Poznámka:** Maximální tloušťka stolní desky: 50 mm

- Nasuňte svorku na hranu stolu a otočením červené upínací matice směru hodinových ručiček ji připevněte ke stolní desce.
- Zástrčku přístroje zasuněte do síťové zásuvky.
- Připojte spotřebič
- Pokud chcete výrobek odebrat ze stolní desky, otáčejte červenou upínací matici proti směru hodinových ručiček.

- ZNAMENÍ! Nebezpečí ohrožení přístroje!** Když červenou upínací matičku otočíte otočením proti směru hodinových ručiček, upínací síla by měla zajišit. Ze se výrobek neuvolní. Přílišné utažení však může způsobit deformaci výrobku.

Likvidace

Likvidace přístroje

Symbol přeškrtnutého kontejneru znamená: Baterie a akumulátory, elektrické a elektronické přístroje nesmějí být likvidovány společně s domácími odpady; mohou obsahovat látky, které jsou škodlivé pro životní prostředí a zdraví. Spotřebitelé jsou povinni zneškodnit staré elektrické spotřebiče, spotřebované baterie a akumulátory odděleně od domovního odpadu na oficiálním sběrném místě, aby se zajistilo správné další zpracování. Vrazení výrobku lze dle právních předpisů provést bezplatně, např. prostřednictvím společnosti pro likvidaci komunálního odpadu nebo prostřednictvím prodejce.

Baterie, akumulátory a světelné zdroje, které nejsou ve starých elektrických přístrojích mrvonavené a které lze odstranit, aniž by došlo k jejich poškození, se před likvidací musí z přístroju vjmout a zlikvidovat v rámci tříděného odpadu. Lithiové baterie a akumulátory všech systémů se musí odevzdat na sběrném místě ve vybitém stavu. Pól baterie musí být vždy přelepeny, aby se předešlo vzniku zkratů. Každý koncový uživatel je sám zodpovědný za vymazání osobních údajů z použitých přístrojů, které se mají zlikvidovat.

Likvidace obalu

Obal se skládá z PET plastu příslušné označovacího plastu, které se dají recyklovat.

- Odevzdejte tyto materiály do sběry k opětovnému zhodnocení.

Technické údaje

Číslo výrobku	173181
Provozní napětí	230 V~, 50 Hz
Výstup (zásuvka)	230 V~, 16 A
Výstup (USB)	5,0 V DC, 3,4 A
Max. výkon zapojených spotřebičů	3500 W
Délka kabelu	1,4 m

Požiadavky na informácie

USB typ 2A+C

Zveřejňované informácie	Hodnota a presnosť	Jednotka
Název výrobcu neba ochranná známka, obchodní registrační číslo a adresa	Obi Group Sourcing GmbH Albert-Einstein-Str. 7-9 42929 Wermelskirchen GERMANY	
Identifikační značka modelu	173181	
Vstupní napětí	230	V
Vstupní frekvence	50	Hz
Výstupní napětí	5,0	V
Výstupní proud	3,4	A
Výstupní výkon	17,0	W
Průměrná účinnost v aktivním režimu	85,53	%
Účinnost při malém zatížení (10%)	78,24	%
Spotřeba energie ve stavu bez zátěže	0,09	W

SK Návod na použitie

3-cestná stolová zásuvka Schuko

Používanie v súlade s určením

Zariadenie zodpovedá stavu vedy a techniky, ako aj platným bezpečnostným predpisom v case uvedenia do obehu v rámci jeho používania v súlade s určením. Zariadenie je určené na nabíjanie mobilných telefónov alebo iných zariadení s konektorom USB. Zariadenie nie je určené na komerčné použitie. Každé iné použitie je v rozpore s určením. Pri nesprávnom použití, zmenách na zariadení alebo pri použití dielov, ktoré výrobca neskontroloval a neschválil, môžu vzniknúť nepredvídateľné škody! Akékoľvek používanie v rozpore s určením, resp. všetky činnosti na zariadení, ktoré nie sú opísané v tomto návode na použitie, sú považované za neopovolené a nevhodné použite mimo zákonných limitov ručenia výrobcu.

Pre vašu bezpečnosť

Všeobecné bezpečnostné upozornenia

- Pre bezpečné zaobchádzanie s týmto zariadením si musí užívateľ zariadenia pred prvým použitím prečítať tento návod na použitie a porozumieť mu.
- Dodržiavajte bezpečnostné pokyny! Ak nebudete rešpektovať bezpečnostné pokyny, ohrozíte sami seba aj iných.
- Všetky návody na použitie a bezpečnostné pokyny uschovajte pre neskoršie použitie.
- Ak zariadenie predáte alebo odovzdáte ďalšej osobe, bezpodmienečne priložte aj tento návod na použitie.
- Zariadenie sa smie používať len vtedy, keď je v bezchybnom stave. Ak je chybné zariadenie alebo jeho časť, musí sa vybrať z prevádzky a odobrať zlikvidovať.
- Zariadenie nepoužívajte v priestoroch ohrozených výbuchom alebo v blízkosti horľavých kvapalín či plynov.
- Vypnuté zariadenie vždy zaistite proti neúmyselnému zapnutiu.
- Nepoužívajte zariadenie, na ktorom riadne nefunguje zapínač/vypínač.
- Zabráňte prístupu detí k zariadeniu! Zariadenie skladujte bezpečne mimo dosahu detí a nepovolných osôb.
- Zariadenie nepreťažujte. Zariadenie používajte iba na účely, na ktoré je určené.
- Pracujte vždy v obzornosti a v dobrom duševnom rozpoložení: Únava, choroba, požitie alkoholu, vplyv liekov a drog sú nebezpečné, pretože zariadenie vtedy nedokáže bezpečne používať.
- Toto zariadenie nie je určené na to, aby ho používali osoby (vrátane detí) s obmedzenými fyzickými, senzorkými alebo duševnými schopnosťami alebo nedostatočnou skúsenosťou a/alebo chýbajúcimi vedomosťami, iba ak by na ne dozerala osoba zodpovedná za ich bezpečnosť alebo by od nej dostávali pokyny, ako sa má zariadenie používať.
- Zabezpečte, aby sa deti so zariadením nehrali.
- Vždy dodržiavajte platné národné a medzinárodné bezpečnostné predpisy, predpisy na ochranu zdravia a pracovné predpisy.

Elektrická bezpečnosť

- Prístroj sa smie pripojiť pouze na nástennou zásuvku s fádne inštalovaným ochranným kontaktom.
- Tato nástenná zásuvka musí byť pripojena na elektroinštaláciu rozvodovky s proudovým spínačem (spínač FI) s dimenzovaným chýbnym proudem nepresahujúcim 30mA.
- Pre pripojenie zariadenia musí byť zabezpečené, že sieťová prípojka zodpovedá prípojným údajom zariadenia.
- Zariadenie sa smie používať iba v rámci uvedených limitov napätia a výkonu (viď výrobný štítek).
- Ak sa výrobok nepoužíva, musí byť sieťová zástrčka stále vytiahnutá.
- Pred pripojením síťové zástrčky zistíte, aby byly přístroje od sebe odděleny.
- Před vypojením síťové zástrčky zistíte, aby byly přístroje od sebe odděleny.
- Zariadenie pri preprave odpojte od prúdu.

Bezpečnostné pokyny špecifické pre zariadenie

- Zariadenie nikdy neuvádzajte do prevádzky hneď, ak bolo prenesené z chladnej do teplej miestnosti. Kondenzovaná voda, ktorá pritom vzniká, môže za určitých okolností zariadenie zničiť. Zariadenie nechajte pramálo zahriať na izbovú teplotu a počkajte, kým sa kondenzovaná voda vyparí.
- Zariadenie prevádzkujte len vo vnútorných priestoroch.
- Zariadenie nikdy nevystavujte vode alebo iným kvapalinám.
- Zariadenie sa nesmie prevádzkovať v miestnostiach s vaňou, sprchou alebo bazénom ani v blízkosti umývadla alebo prípojok vody.
- Keď je pripojených viacero zástrčiek súčasne, celkový výkon zátáže nesmie prekročiť maximálny výkon.
- Neodstraňujte ani neodvárajte žiadny kryt.
- Nezapáľujte, chráňte pred vysokými teplotami a Neopravujte zariadenie sami.
- Symboly, ktoré sa nachádzajú na vašom zariadení, sa nesmú odstrániť ani zakryvať. Nežiadne upozornenia na zariadení sa musia okamžite vymeniť.

- Pred uvedením do prevádzky si prečítajte návod na používanie a dodržiavajte ho.
- Zariadenie sa smie používať len v suchých vnútorných priestoroch.
- Nikdy nezasiavajte do seba niekoľko zariadení!

Prehľad o prístroji

Poznámka: Skutočný výzor vášho stroja sa môže líšiť od obrázok.

- Zásuvka pre spotrebič
- Tlačidlo zap./vyp.

- Upinacie matice na upevnenie na stôl
- USB prípojka (typ A)
- USB prípojka (typ C)

Obsluha

NEBEZPEČENSTVO! Nebezpečenstvo ohrozenia života v dôsledku zásahu elektrickým prúdom! Maximálny povolený výkon zapojených spotrebičov sa nesmie prekročiť (► Technické údaje).

NEBEZPEČENSTVO! Nebezpečenstvo ohrozenia života v dôsledku zásahu elektrickým prúdom! Odpojenie od napätia je zarúčené len vtedy, ak je sieťová zástrčka vytiahnutá.

Upozornenie: USB prípojka slúži len ako zdroj elektrického prúdu. Nedá sa používať na prenos údajov.

Poznámka: Maximálna hrúbka dosky stola: 50 mm

- Svorku nasuňte na okraj stola a otáčaním červenej upínacej matice proti smeru hodinových ručičiek ju upevnite k doske stola.
- Zastrčku zariadenia zasuňte do zásuvky.
- Pripojenie spotrebičov
- Červenou upínacou maticou otáčajte v smere hodinových ručičiek, aby ste zariadenie odstránili z dosky stola.

OZNAMENIE! Nebezpečenstvo poškodenia nástroja! Keď otočíte červenú upínaciu maticu proti smeru hodinových ručičiek, aby ste ju uťahli, upínacia sila by mala zabezpečiť, aby sa zariadenie neuvolnilo. Priliš silné uťahnutie však môže spôsobiť deformáciu zariadenia.

Likvidácia

Zneškodnenie zariadenia

Symbol prečikrnutého kontajnera znamená: Batérie a akumulátory, elektrické a elektronické zariadenia sa nesmú likvidovať spolu s domovým odpadom. Môžu obsahovať látky škodlivé pre životné prostredie a zdravie. Spotrebiteľia sú povinní zneškodniť také elektrické spotrebiče, spotrebované batérie a akumulátory oddelene od domového odpadu na oficiálnom zbernom mieste, aby sa zabezpečilo správne ďalšie spracovanie. V súlade s právnymi predpismi sa spätný obnos môže uskutočniť bezplatne, napr. prostredníctvom spoločnosti na likvidáciu komunálneho odpadu alebo prostredníctvom predajcu.

Batérie akumulátory a svietidlá, ktoré nie sú v starých elektrických zariadeniach vmontované a ktoré je možné vybrať bez poškodenia, musia byť pred likvidáciou vybrané zo zariadenia a zlikvidované v rámci triedeného odpadu. Litiové batérie a akumulátory všetkých systémov sa musia odovzdať na zberné miesta iba vo vybitom stave. PoI batérie musí byť vždy premeny, aby sa predišlo skratu.

Každý koncový používateľ je sám zodpovedný za vymazanie osobných údajov z použitých zariadení, ktoré sa majú zlikvidovať.

Likvidácia obalu

Obal sa skladá z PET plastu príslušné označených plastu, ktoré se dajú recyklovať.

– Tieto materiály odovzdajte na recykliáciu.

Požiadavky na informácie

USB typ 2A+C

Uverejnené informácie	Hodnota a presnosť	Jednotka
Název alebo ochranná známka výrobcu, identifikačné číslo podniku a adresa	Obi Group Sourcing GmbH Albert-Einstein-Str. 7-9 42929 Wermelskirchen GERMANY	
Identifikační kód modelu	173181	
Vstupné napätie	230	V
Frekvencia vstupného striedavého prúdu	50	Hz
Výstupné napätie	5,0	V
Výstupný prúd	3,4	A
Výstupný výkon	17,0	W
Priemerná účinnost v aktivnom režime	85,53	%
Účinnost při nízké zátěži (10%)	78,24	%
Spotřeba energie v stavu bez zátěže	0,09	W

PL Instrukcje obsługi

Stolowa listwa zasilająca z 3 gniazdkami Schuko

Użycie zgodne z przeznaczeniem

Urządzenie odpowiada aktualnemu stanowi nauki i techniki oraz obowiązującym przepisom bezpieczeństwa pracy w chwili ukazywania się na rynku w ramach zastosowania zgodnego z przeznaczeniem. Urządzenie jest przeznaczone do ładowania telefonów komórkowych lub innych urządzeń z przyłączem USB. Urządzenie nie nadaje się do zastosowania zawodowego lub przemysłowego. Każde inne zastosowanie jest niezgodne z przeznaczeniem. Zastosowanie niezgodne z przeznaczeniem, wprowadzanie zmian w urządzeniu lub stosowanie części, które nie są sprawdzone i dopuszczone przez producenta, może być przyczyną nieprzewidywalnych uszkodzeń! Każde użycie niezgodne z przeznaczeniem lub wszystkie nieopisane w niniejszej instrukcji obsługi czynności przy urządzeniu stanowią użycie niedozwolone poza ustawowymi granicami odpowiedzialności producenta.

Dla Państwa bezpieczeństwa

Ogólne wskazówki bezpieczeństwa

- Aby zapewnić bezpieczną obsługę urządzenia, użytkownik musi przeczytać i zrozumieć instrukcję obsługi przed pierwszym użyciem urządzenia.
- Przestrzegaj wszystkich wskazówek bezpieczeństwa pracy! Gdy nie przestrzegasz wskazówek bezpieczeństwa, stwarzasz zagrożenie dla siebie i innych.
- Przechowywać wszystkie instrukcje obsługi i wskazówki bezpieczeństwa do przyszłego wykorzystania.
- W przypadku sprzedaży lub przekazania urządzenia, należy również bezwzględnie przekazać niniejszą instrukcję obsługi.
- Urządzenia wolno używać tylko w nienagannym stanie technicznym. Jeśli urządzenie lub jego część jest uszkodzona, należy je wyłączyć i fachowo zutilizować.

- Nie używać urządzenia w pomieszczeniach zagrożonych wybuchem ani w pobliżu cieczy i gazów palnych!
- Wyłączone urządzenie zawsze zabezpieczyć przed niezamierzonym włączeniem.
- Nie używać urządzeń z uszkodzonym włącznikiem/wyłącznikiem.
- Nie dopuszczać dzieci do urządzenia! Chronić urządzenie przed dziećmi i osobami nieupoważnionymi.
- Nie przeciągać urządzenia. Urządzenia używać wyłącznie zgodnie z przeznaczeniem.
- Pracować zawsze, tylko będąc w dobrej kondycji i zachowując należytą ostrożność. Osoby zmęczone, chore, będące pod wpływem alkoholu, leków lub środków odurzających są nieodpowiedzialne i nie są w stanie bezpiecznie używać urządzenia.
- Urządzenie nie jest przeznaczone do użytkowania przez osoby (także dzieci) znajdujące się w ograniczonym stanie fizycznym, sensorycznym lub umysłowym, bądź którym brakowało odpowiedniego wykształcenia lub wiedzy, chyba że są pilnowane przez odpowiedzialne osoby i otrzymały od nich instrukcje na temat użytkowania urządzenia.
- Nie pozwól, aby dziećmi korzystały z urządzenia dla zabawy.
- Należy zawsze przestrzegać obowiązujących krajowych i międzynarodowych przepisów BHP.

Bezpieczeństwo elektryczne

- Urządzenie wolno podłączać tylko do ściennego gniazda wtykowego z prawidłowo zainstalowanym systemem ochronnym.
- To ściennie gniazdo wtykowe musi być podłączone do elektroinstalacyjnego rozdzielnicy z zabezpieczeniem w postaci różnicowoprądowego wyłącznika o wartości prądu zadziałania wynoszącej nie więcej niż 30 mA.
- Przed podłączeniem urządzenia należy upewnić się, że przyłącze sieciowe odpowiada danym przyłączeniowym urządzeniu.
- Urządzenie wolno stosować tylko w podanym zakresie napięcia, mocy i nominalnej prędkości obrotowej (patrz tabliczka znamionowa).
- Jeśli urządzenie nie jest używane, wtyczka musi być zawsze wycofana z gniazda.
- Przed włożeniem wtyczki do kontaktu upewnić się, że urządzenie jest wyłączone.
- Przed wycofaniem wtyczki z kontaktu upewnić się, że urządzenie jest wyłączone.
- Na czas transportu odłączyć urządzenie od prądu.

Wskazówki specyficzne dla urządzenia

- Nigdy nie uruchamiać urządzenia po przeniesieniu z zimnego do ciepłego pomieszczenia. Postępująca woda kondensacyjna może zniszczyć urządzenie. Powoli przyczyścić urządzenie do temperatury pokojowej i odczekać, aż woda kondensacyjna odparuje.
- Urządzenia wolno używać tylko wewnątrz pomieszczeń.
- Nigdy nie wystawiać urządzenia na działanie wody ani innych cieczy.
- Urządzenia nie wolno użytkować w pomieszczeniach z wanną, prysznicem, basenem ani w pobliżu umywalk lub przyłączy ciepłej wody.
- W przypadku podłączenia kilku wtyczek łączna moc odbiorników nie może przekraczać mocy maksymalnej.
- Nie zdejmować ani nie otwierać tylnej pokrywy.
- Nie wrzucać do ognia, trzymać z dala od źródeł ciepła.
- Nie naprawiać samodzielnie urządzenia.
- Symboli znajdujących się na urządzeniu nie wolno usuwać lub zakrywać. Nieczytelne wskazówki znajdujące się na urządzeniu należy natychmiast wymienić.

Przed uruchomieniem przeczytać instrukcję obsługi i przestrzegać jej.

Urządzenie można używać tylko w suchych pomieszczeniach zamkniętych!

Nigdy nie podłączać kilku urządzeń!

Przełącz urządzenia

Wskazówka: Rzeczywisty wygląd urządzenia może się różnić od ilustracji.

- Gniazdko odbiornika
- włącznik/wyłącznik
- Nakrętka mocująca do montażu na stole
- Przyłącze USB (typ A)
- Przyłącze USB (typ C)

Obsługa

NEBEZPEČENSTVO! Grozi utratą życia w wyniku porażenia elektrycznego! Nie wolno przekraczać mocy maksymalnej podłączonego odbiornika (► Dane techniczne).

NEBEZPEČENSTVO! Grozi utratą życia w wyniku porażenia elektrycznego! Brak napięcia gwarantuje dopiero wyjęcie wtyczki sieciowej z gniazdka.

Wskazówka: Przyłącze USB służy tylko jako źródło prądu. Nie można go wykorzystywać do przenoszenia danych.

Wskazówka: Maksymalna grubość blatu stołu: 50 mm

- Nasunąć zacisk na krawędź stołu i przekręcić czerwoną nakrętkę mocującą w kierunku z ruchem wskazówek zegara, aby zamocować urządzenie na blacie stołu.
- Wtyczkę sieciową urządzenia wetknąć w gniazdo sieciowe.
- Podłączyć odbiornik
- Przekręcić czerwoną nakrętkę mocującą w kierunku zgodnym z ruchem wskazówek zegara, aby zdjąć urządzenie z blatu stołu.

UWAGA! Niebezpieczeństwo uszkodzenia urządzenia! Podczas przekierowania czerwonej nakrętki mocującej w kierunku przeciwnym do ruchu zegara należy się upewnić, że mocowane jest na tyle silnie, by nie wystąpiły luzy. Jednak zbyt mocne dokręcenie może skutkować uszkodzeniem urządzenia.

Utilizacja

Utilizacja urządzenia

Przekreślony symbol oznacza na odpady oznaczane: Baterii i akumulatórów, sprzętu elektrycznego i elektronicznego nie wolno wyrzucać razem z odpadami domowymi. Można one zawierają substancje szkodliwe dla środowiska i zdrowia. Użytkownicy są zobowiązani do usuwania zużytych urządzeń elektrycznych, starych baterii do urządzeń i akumulatórów oddzielnie od odpadów z gospodarstwa domowych w oficjalnym punkcie zbiórki w celu zapewnienia właściwego dalszego przetwarzania. Zwrot zgodnie z ustawowymi regulacjami jest bezpłatny i może nastąpić np. za pośrednictwem komunalnego zakładu utylizacyjnego lub sprzedawcy. Baterie, akumulátory i lampy które nie są zainstalowane na stałe w zużytych urządzeniach elektrycznych i które można usunąć w sposób nieszkodzący, należy usunąć i utylizować oddzielnie przed utylizacją. Baterie litowe i zestawy baterii wszystkich systemów powinny być zwracane do punktów zbiórki tylko po rozładowaniu. Baterie muszą być zawsze chronione przed zwarciami poprzez zaklejenie biegunów.

Każdy użytkownik końcowy jest odpowiedzialny za usunięcie danych osobowych z użytych wanych, zużytych urządzeń.

Utilizacja opakowania

Opakowanie składa się z kart ze sztucznego tworzywa PET i odpowiednio oznaczonych tworzyw sztucznych, które można poddać recyklingowi.

– Materiały te należy dostarczyć do ponownego przetworzenia.

Dane techniczne

Numer produktu	173181
Napięcie robocze	230 V~, 50 Hz
wyjście (gniazdo wtykowe)	230 V~, 16 A
wyjście (USB)	5,0 V DC, 3,4 A
Maks. moc podłączonych odbiorników	3500 W
Długość kabla	1,4 m

Wymogi dotyczące informacji

Publikowane informácie	Wartość i st. błędności	Jednostka
Nazwa lub znak towarowy producenta, numer rejestru handlowego i adres	Obi Group Sourcing GmbH Albert-Einstein-Str. 7-9 42929 Wermelskirchen GERMANY	
Identyfikator modelu	173181	
Napięcie wejściowe	230	V
Wejściowa częstotliwość prądu przemiennego	50	Hz
Napięcie wyjściowe	5,0	V
Prąd wyjściowy	3,4	A
Moc wyjściowa	17,0	W
Srednia sprawność pod-czas pracy	85,53	%
Sprawność przy niskim obciążeniu (10%)	78,24	%
Zużycie energii w stanie bez obciążenia	0,09	W

SI Priročnik za uporabo

3-potna namizna varnostna vtičnica

Pravilna uporaba

Naprava ustreza stanju znanosti in tehnike ter veljavnim varnostnim določilom v času, ko je dana na trg v okviru uporabe, skladno z določili.

Naprava je predvidena za polnjenje mobilnih telefonov ali drugih naprav z USB-priključkom.

Naprava ni primerna za obrtne ali industrijske namene. Kakršnakoli druga uporaba je namenska. Zaradi namenske uporabe, sprememb na napravi ali uporabe delov, ki jih proizvajalec ni testiral in odobril, lahko pride do nepredvidljivih poškodb!

Vsaka nepravilna uporaba ali vse dejavnosti na napravi, ki niso opisane v tem priročniku za uporabo, so nedovoljene in zanje ne velja garancija proizvajalca.

Za vašo varnost

Spolni varnostni napotki

- Za varno ravnanje s to napravo mora uporabnik napravo navodila prebrati in jih razumeti pred prvo uporabo.
- Upoštevajte vsa varnostna navodila! Če ne upoštevate varnostnih navodil, ogrožate sebe in ljudi okoli sebe.
- Vse priročnike za uporabo in varnostna navodila shranite za prihodnjo uporabo.
- Če napravo prodate ali daste naprej, nujno priložite tudi ta priročnik za uporabo.
- Napravo lahko uporabljate le, ko je v brezhibnem stanju. Če je naprava ali njen del pokvarjen, jo je treba izključiti in pravilno odstraniti.
- Naprave ne uporabljajte v prostorih, kjer se lahko sprosti eksplozija, ali v bližini gorljivih tekočin ali plinov!
- Izločljeno napravo vedno zavaruje pred nenamernim uporabo.
- Ne uporabljajte naprave, pri katerih stikalo za vklop/izklop ne deluje pravilno.
- Otrokom ne pustite blizu naprave! Napravo shranite varno pred otroci in nepooblaščenimi osebami.
- Naprave ne preobremenjujte. Napravo uporabljate samo v namen, za katerega je predvidena.
- Vedno določite preudarno in v dobrem stanju: Utrujenost, bolezen, uživanje alkohola, zdravlili in droge je neogodovorno, kajti v tem primeru naprave ne morete več varno uporabljati.
- Ta naprava ni predvidena za uporabo s strani osebe (vključno z otroci) s omejenimi fizičnimi, senzornimi ali duševnimi sposobnostmi ali s pomanjkanjem izkušenj in/ali znanja, razen, če jih nadzira oseba, odgovorna za njihovo varnost, ali so prejele navodila, kako napravo uporabljati.
- Zagotovite, da otroci se z napravo ne igrajo.
- Vedno upoštevajte veljavne državne in mednarodne varnostne, zdravstvene in delovne predpise.


Električna varnost


- Naprava lahko priključite le v stensko vtičnico, ki ima pravilno nameščen varnostni stik.
- Ta stenska vtičnica mora biti priključena na elektroinstalacijski razdelnik z zaščitnim stikalom za okvarni tok (FI-stikalo) z izmerjenim odkvarnim tokom največ 30 mA.
- Pred priključitvijo naprave morate zagotoviti, da je omrežni priključek v skladu s priključnimi podatki naprave.
- Napravo lahko uporabljate le znotraj navedenih mej napetosti, moči in nominalnega števila obratov (glejte tipsko ploščico).
- Kadar naprava ni v uporabi, mora biti omrežni vtič vedno izvlečen.
- Pred vključitvijo omrežnega vtiča vedno zagotovite, da so naprave izključene iz naprave.
- Preden izklopite omrežni vtič zagotovite, da so naprave izključene iz naprave.
- Naprava naj bo med prevozom brez toka.


Varnostna opozorila specifična za napravo

- Naprave nikoli ne uporabljajte, če ste po prinesli iz hladnega v toplem prostoru. Kondenzat, ki pri tem nastane, lahko pod določnimi pogoji uniči napravo. Napravo pustite, da se počasi segreje na sobno temperaturo in počakajte, da kondenzat izhlapi.
- Napravo uporabljajte samo v notranjih prostorih.
- Naprave nikoli ne izpostavljajte vodi ali drugim tekočinam.
- Naprave ne sme obratovati v prostorih, kjer se nahajajo kopalne kadi, kabine za prhanje, bazeni kot tudi v bližini kora za vodo ali priključkov za vodo.
- Če je hkrati priključen več vtičev, skupna moč obremenitve ne sme preseči največje moči.
- Ne odstranjajte ali odpirajte zadnjega pokrova.
- Ne zadržujte, hranite stran od vročine.
- Naprave ne popravljajte sami.


- Simbolov, ki se nahajajo na napravi, ni dovoljeno odstraniti ali prekriti. Navodila na napravi, ki niso več vidna, je potrebno takoj zamenjati.

 Pred uporabo preberite in upoštevajte navodila za uporabo.

 Napravo je dovoljeno uporabljati samo v suhih notranjih prostorih.


 Nikoli ne vstavljajte več naprav eno v drugo!


Pregled vaše naprave


 **Nasvet:** Dejanski videz vaše naprave lahko odstopa od slik.


1. Vtičnica za potrošnik
2. Slika za vklop/izklop
3. Vpenjalna matica za pritrditev na mizo
4. USB-priključek (tip A)
5. USB-priključek (tip C)

Uporavljanje

 **NEVARNOST!** Zivljenska nevarnost zaradi električnega udara! Največje dovoljene moči priključenega porabnika ni dovoljeno prekoračiti (► Tehnični podatki).

 **NEVARNOST!** Zivljenska nevarnost zaradi električnega udara! Odsotnost napetosti lahko zagotovite le pri izključenem električnem vtiču.

 **Nasvet:** USB-priključek se uporablja samo kot električni vti. Ne smete ga uporabljati za prenos podatkov.


 **Nasvet:** Maksimalna debelina mizne plošče: 50 mm

– Potisnite sponko na rob mize in obrnite rdečo vpenjalno matico v smeri urinega kazalca, da jo pritrđite na mizno ploščo.

– Omrežni vtič naprave vtaknite v električno vtičnico.

– Priključite porabnik

– Obrnite rdečo vpenjalno matico v nasprotni smeri urinega kazalca, da odstranite napravo z mizne plošče.

 **OBVESTILO!** Nevarnost poškodbe naprave! Ko zavrtite rdečo vpenjalno matico v nasprotni smeri urinega kazalca, da jo zalegete, mora vpenjalna sila zagotavljati, da naprava čvrsto pritrjena. Vendar lahko premočno zategovanje povzroči deformacijo naprave.

Odlaganje med odpadke

Odlaganje naprave med odpadke
Simbol prečrtanega koša za smeli pomeni: baterij in akumulatorjev ter elektronskih in električnih naprav ni dovoljeno metati med gospodinjske odpadke. Vsebujejo lahki namreč okoliu in zdravju škodljive snovi.

Potrošniki so dolžni odpadne elektronske naprave ter rabljene baterije in akumulatorje naprav odstraniti ločeno od gospodinjskih odpadkov prek uradnih zbirnih mest ter tako poskrbeti za pravilno nadaljnjo uporabo in recikliranje njih. Vračilo je v skladu z zakonskimi predpisi mogoče brezplačno, npr. v komunalnem obratu za ravnanje z odpadki ali pri trgovcu.

Baterije, akumulatorje in svetila, ki niso fiksno vgrajeni v odpadno električno opremo in jih je mogoče odstraniti brez poškodovanja, je treba pred odstranitvijo opreme odstraniti in zavrti ločeno. Lijevne baterije in akumulatorske pakete vseh sistemov je treba oddati na zbirno mesto samo povsem izpraznjene. Pole baterij je treba vedno prelepi in jih tako zaščititi pred kratkimi stiki.

Vsak končni uporabnik je sam odgovoren za izbris osebnih podatkov z odpadne elektronske naprave.

Odstranjanje embalaže

Embalaža je iz PET-plastičnih kartic iz ustrežno označenih umetnih mas, ki jih lahko reciklirate.

– Te materiale dostavite za ponovno uporabo.

Tehnični podatki

Številka izdelka **173181**

Obratovalna napetost 230 V~, 50 Hz

Izhod (vtičnica) 230 V~, 16 A

Izhod (USB) 5,0 V DC, 3,4 A

Maks. moč priključenih porabnikov 3500 W

Dolžina kabla 1,4 m

Zahteve za informacije USB tip 2A+C

Objavljene informacije	Vrednost in natančnost	Enota
Naziv proizvajalca ali blagovna znamka, številka vpisa v register gospodarstvenikov družin in naslov	Obi Group Sourcing GmbH Albert-Einstein-Str. 7-9 42929 Wermelskirchen GERMANY	
Identifikacijska oznaka modela	173181	
Vhodna napetost	230	V
Frekvenca vhodne izmenične napetosti	50	Hz
Izhodna napetost	5,0	V
Izhodni tok	3,4	A
Izhodna moč	17,0	W
Povprečni izkoristek v aktivnem stanju	85,53	%
Izkoristek pri nizki obremenitvi (10%)	78,24	%
Poraba energije v stanju brez obremenitve	0,09	W

HU Használati utasítás

3-utas Schuko asztali aljzat

Rendeltetéseszerű használata
A készülék, a forgalomba hozatal időpontjában, megfelel a tudomány és technika aktuális állásának, valamint a hatályos biztonsági előírásoknak, rendeltetéseszerű használatára keretén belül.

A készülék mobiltelefonok vagy egyéb USB csatlakozással rendelkező készülékek feltöltésére szolgál. A készülék nem ipari felhasználásra szolgál. Minden más alkalmazás ellentmond az előírtnak. A nem előírtas alkalmazás, a készülék megváltoztatása, vagy a gyártó által nem ellenőrzött és jóváhagyott alkatrészek használata előfordulhat károsodásokhoz vezethet. Minden rendeltetéses célú eltérő használati el. a használati utasításban fel nem sorolt tevékenység nem megengedettnek számít, és kívül esik a gyártó törvényes szavatossági körén.

Biztonsága érdekében

Általános biztonsági előírások

• A készüléket csak akkor kezelheti biztonságosan, ha az első használati előtti a kezelő előolvasta és megértette ez a használati utasítást.

• Tartsa be az összes biztonsági előírást! A biztonsági előírások figyelmen kívül hagyásával önmagát és másokat is veszélyeztet.


- Minden használati utasítást és biztonsági előírást őrizzen meg a későbbi felhasználásra.
- Ha a készüléket eladja vagy odaadja, feltétlenül adja ezt az használati utasítást is.
- A készüléket csak akkor szabad használni, ha az kifogástalan állapotban van. Ha a készülék vagy egy része hibás, akkor azt üzemén kívül kell helyezni és hulladékérett szakszerűen kell eltávolítani.
- A készüléket ne alkalmazza robbanásveszélyes helyeken vagy gyúlékony folyadékok vagy gázok közelében!
- A kikapcsolt készüléket mindig biztosítsa véletlen bekapcsolás ellen.
- Ne használjon olyan készüléket, amelyen a ki-be kapcsológomb nem működik megfelelően.
- Tartsa távol a gyermekeket a géptől! Tartsa távol a készüléket a gyermekektől és az illetéktelen személyektől.
- Ne terhelje túl a készüléket. Csak a rendeltetésű céljának megfelelően használja a gépet.
- Mindig megfontoltan, jó testileki állapotban dolgozzon: Felelőtlenség megengedni, hogy fáradtság, betegség, alkohol fogyasztása, gyógyszerek és kábítószer befolyásolja Önt, mivel Ön ilyen esetben már nem tudja biztonságosan használni a készüléket.
- Ez a készülék nem alkalmas arra, hogy korlátozott fizikai erőszakkal feloldja a fali dugaszoló aljzatra csatlakoztatás. Ez a fali dugaszoló aljzatot egy 30 mA-nél nem nagyobb névleges hibáram-összegű hibáramvédőkápcsolóval (FI-relével) ellátott villamos elosztóhoz kell bekötöni.
- A készüléket csatlakoztatás előtt bizonyosodjon meg, hogy a hálózata megfelel a készülék csatlakozási adatainak.
- A készülékeket kizárólag az előírt feszültség-, teljesítmény- és névleges fordulatszám határértékekben belül üzemeltetheti (lásd a típus táblát).
- Amikor használaton kívül van, húzza ki a csatlakozó dugaszit.
- A hálózati dugasz csatlakoztatása előtt gondoskodjon róla, hogy a készülékek le legyenek választva a készülékekről.
- A hálózati dugasz kihúzása előtt gondoskodjon róla, hogy a készülékek le legyenek választva a készülékekről.
- Szállítás előtt áramtalanítsa a berendezést.


Elektronos biztonság


- A készülékeket kizárólag megfelelően felszerelt védőberendezés fali dugaszoló aljzatra csatlakoztassa.
- Ezt a fali dugaszoló aljzapot egy 30 mA-nél nem nagyobb névleges hibáram-összegű hibáramvédőkápcsolóval (FI-relével) ellátott villamos elosztóhoz kell bekötöni.
- A készüléket csatlakoztatás előtt bizonyosodjon meg, hogy a hálózata megfelel a készülék csatlakozási adatainak.
- A készülékeket kizárólag az előírt feszültség-, teljesítmény- és névleges fordulatszám határértékekben belül üzemeltetheti (lásd a típus táblát).
- Amikor használaton kívül van, húzza ki a csatlakozó dugaszit.
- A hálózati dugasz csatlakoztatása előtt gondoskodjon róla, hogy a készülékek le legyenek választva a készülékekről.
- A hálózati dugasz kihúzása előtt gondoskodjon róla, hogy a készülékek le legyenek választva a készülékekről.
- Szállítás előtt áramtalanítsa a berendezést.

A készülékre jellemző biztonsági utasítások


- A készüléket soha ne helyezze azonnal üzembe, amikor a hidegbe beviszi egy meleg szobába. Az ekkor keletkező pára ugyanis bizonyos körülmények között tömreterhelheti a készüléket. A készüléket lassan vigye be a szoba hőmérsékletre és várja meg, míg a lecsapódó nedvesség elpárolog.
- A készüléket csak belső térben szabad működtetni.
- Soha ne tegye ki víznek vagy egyéb folyadéknak a készüléket.
- A készüléket soha nem szabad fordítékát, zuhanózt vagy úszómecénédet tartalmazó helyiségben valamint mosdó vagy vízbeöntés közelében üzemeltetni.
- Ha egyszerre több konnektor van bedugva, a terhelés összteljesítménye nem haladhatja meg a maximális teljesítményt.
- Ne távolítsa el vagy nyissa ki a hátsó burkolatot.
- Ne égen meg, tartsa távol a hőit!
- Ne javítsa meg a készüléket saját maga.
- A készüléken található jelzésekét nem szabad leszedni vagy letakarni. Ha egy felirat már nem olvasható, azt haldéktalanul cserélje le.

 Üzeme helyezés előtt olvassa el a használati útmutatót és tartsa be az utasításait.

 A készüléket csak száraz beltérben szabad használni.


 Soha ne kapcsoljon össze több készüléket!


A készülék áttekintése


 **Megjegyzés:** A készüléke tényleges kinézete eltérhet az ábrától.


1. Csatlakozó a fogasztozhoz
2. Be-/kikapcsoló
3. Szorítóanya az asztalra szereléshez
4. USB-csatlakozó (A típus)
5. USB-csatlakozó (C típus)

Kezelés


 **VESELY!** Az elektronos áramütés életveszélyt okoz! A csatlakoztatott fogasztozok ne lépjenek túl megengedett legnagyobb teljesítményt (► Műszaki adatok).

 **VESELY!** Az elektronos áramütés életveszélyt okoz! A feszültségmentes csatlakozóhoz hálózati csatlakozónál szavatolt.

 **Megjegyzés:** A USB csatlakozó csak áramforrásként szolgál. Nem használható adatátvitelre.

 **Megjegyzés:** Az asztallap maximális vastagsága: 50 mm

- Csúsztassa a szorított az asztal szélére, és a piros szorítóanyát az óramutató járásával irányban elfordítva rögzítse az asztallaphoz.
- Csatlakoztassa a készüléket a hálózati dugaszoló aljzatra.
- Fogasztoz csatlakoztatása
- A piros szorítóanyát az óramutató járásával ellentétes megfigyző irányba elforgatva távolítsa el a készüléket az asztallapról.

 **FIGYELME!** Fennáll a készülék károsodásának veszélye! Ha a piros szorítóanyát az óramutató járásával ellentétes irányban elfordítja a meghúzószhoz, a szorítóerőnek biztosítania kell, hogy a készülék ne lazuljon meg. A túlzott meghúzás azonban a készülék deformációjához vezethet.

Selejtezés

A készülék selejtezése
Az áthúzott kuka szimbólum jelentése a következő: Az elemeket és akkukat, az elektronos és elektronikus készülékeket nem szabad a háztartási égészhégre közni tenni. Ezek a környezetet és egészségre káros anyagokat tartalmazhatnak.

A felhasználó köteles a régi elektronos készülékeket, a készüléket használt elemet és akkumulátorát a háztartási hulladékoktól különválasztva a hivatalos gyűjtőhelyen

keresztül ártalmatlanítani a szakszerű további feldolgozás biztosításához. A leadás a jogszabályi előírásoknak megfelelően díjmentesen végezhető, pl. településhulladék-ártalmatlanító társaság vagy kereskedő keresztül.

Az olyan elemeket, akkumulátorokat és lámpákat, amelyek nincsenek fixen beépítve a régi elektronos készülékbe és roncsolásmentesen eltávolíthatók belőle, ártalmatlanítás előtt ki kell venni és külön kell ártalmatlanítani. Az összes rendszer lítium elemet és akkuszomajait csak lemerült állapotban szabad leadni a visszavételi helyen. Az elemeket a pólusok leragasztásával kell védeni a rövidzárlat ellen.

Minden végfelhasználó saját maga felel az ártalmatlanítandó készüléken lévő személyes adatainak töréséért.

A csomagolás kezelése hulladéként

A csomagolás PET műanyag kartonokból és megfelelően jelölt műanyagokból áll, amiket újra lehet hasznosítani.

– Ezeket az anyagokat juttassa el az újrahazsnoztó helyekre.

Műszaki adatok

Cikkszám	173181
Üzemi feszültség	230 V~, 50 Hz
Kimenet (dugaszoló aljzat)	230 V~, 16 A
Kimenet (USB)	5,0 V DC, 3,4 A
A rákapcsolt fogyasztók max. teljesítménye	3500 W
Kábelhossz	1,4 m

Termékinformációs követelmények 2A+C típusú USB

Közvetett információk	Érték és pontosság	Mértékegység
A gyártó neve vagy védjegye, cégjegyzékszáma és címe	Obi Group Sourcing GmbH Albert-Einstein-Str. 7-9 42929 Wermelskirchen GERMANY	
Modellazonosító	173181	
Bemenő feszültség	230	V
Bemenő váltóáram frekvenciája	50	Hz
Kimenő feszültség	5,0	V
Kimenő áramerősség	3,4	A
Kimenő teljesítmény	17,0	W
Aktív üzemmódban mért átlagos hatásfok	85,53	%
Hatásfok alacsony (10%-os) terhelésnél	78,24	%
Úresjárati üzemmódban mért energiofogyasztás	0,09	W

BAIHR Priručnik za upotrebo

3-smjerna šuko stona utičnica

Namjenska upotreba

Uredaj odgovara stanju nauke i tehnike kao i sigurnosne odredbeama u vrijeme stavljanja u prodaju, u okviru njegove upotrebe u skladu sa odredbama.

Uredaj je namijenjen za punjenje mobilnih telefona ili drugih uređaja sa USB-priključkom.

Uredaj nije namijenjen profesionalnoj upotrebi.

Svaka druga upotreba je nepropisna. Nepropisnom upotrebom, promjenama na uređaju ili upotrebom dijelova koji nisu provjereni ili dozvoljeni od strane proizvođača, mogu nastati nepredviđene štete!

Svaka upotreba koja nije u skladu sa odredbama odnosno svi radovi na uređaju koji nisu opisani u ovom uputstvu za upotrebu spadaju u nedozvoljenu upotrebu izvan zakonskih granica odgovornosti proizvođača.

Za Vašu sigurnost

Opšta sigurnosna uputstva

- Za sigurno rukovanje uređajem korisnik mora pročitati i razumjeti ovo uputstvo za upotrebu prije prvog korištenja uređaja.
- Obratite pažnju na sva sigurnosna uputstva! Ako ne poštuje sigurnosna uputstva, sebe i drugu lica dovodite u opasnost.
- Sačuvajte sva uputstva za upotrebu i sigurnosna uputstva radi buduće upotrebe.
- Ako prodate ili poklonite uređaj, obavezno dajte i uputstvo za upotrebu.
- Uredaj se smije koristiti samo onda, ako je u ispravnom stanju. Ako je uređaj ili neki njegov dio oštećen, mora se staviti van pogona i propisno odložiti.
- Uredaj ne upotrebljavajte u prostorijama u kojima može doći do eksplozije ili u blizini zapaljivih tečnosti ili gasova!
- Isključen uređaj uvijek osigurajte protiv slučajnog uključivanja.
- Nemojte koristiti uređaje, na kojima prekidač za uključivanje – isključivanje ne funkcioniira ispravno.
- Udajte djecu od uređaja! Uredaj odložite tako da bude siguran od djece i neovlaštenih lica.
- Ne preopterećujte uređaj. Uredaj upotrebljavajte samo za svrhe za koje je i namijenjen.
- Uvijek radite sa oprezom i u dobrom raspoloženju. Umor, bolest, konzum alkohola, utjecaj lijekova i droga su neodgovorni, pošto više niste u stanju uređaj sigurno koristiti.
- Ovaj uređaj nije namijenjen za upotrebu od strane osoba (uključujući djecu) s ograničenim finosćim, senzoričkim ili duševnim sposobnostima ili nedostatkom iskustva i/ili znanja, njih mora nadgledati osoba koja je nadležna za njihovu sigurnost ili im mora dati instrukcije o tome kako se koristi uređaj.
- Provjerite, da se djeca ne igraju s uređajem.
- Uvijek slijedite važeće nacionalne i internacionalne sigurnosne propise, propise o sigurnosti i radu.

Električna sigurnost

- Uredaj se smije priključiti samo na zidnu utičnicu s propisno instaliranim zaštitnim kontaktom.
- Ova zidna utičnica mora biti priključena na elektroinstalacijski-razvodnik sa zaštitnim prekidačem struje kvara (FI-prekidač), sa dimenzioniranjem struje kvara ne većom od 30 mA.
- Prije priključivanja uređaja se mora osigurati, da mrežni priključak odgovara priključenim podacima uređaja.
- Uredaj se smije koristiti samo unutar navedenih granica za napon, učinak i nazivni broj okretaja (vidi plošču s podacima).
- Kod nekoristenja se mora uvijek iskopčati mrežni utikač.
- Prije nego što ukinete mrežni utikač, uverite se da su uređaj odvojeni od uređaja.
- Prije izvlačenja mrežnog utikača, uverite se da su uređaj odvojeni od uređaja.
- Uredaj prilikom transporta iskopčati iz struje.

Sigurnosne upute specifične za uređaj

- Nikad ne stavljajte uređaj odmah u pogon ako ste ga prenijeli iz hladne u toplu prostoriju. Kondenzovana voda koja pri tome nastaje pod određenim uslovima može dovesti do uništenja uređaja. Uredaj polahko dovedite na sobnu temperaturu i pričekajte dok se kondenzovana voda ne ispari.

• Uredaj koristite samo u unutrašnjim prostorijama.

• Uredaj se ne smije izlagati vodi ili drugim tekućinama.

• Uredaj se ne smije puštati u rad u prostorijama u kojima se nalazi kađa za kupanje, tuš i/ili bazeni niti u blizini umivaonika ili vodovodnih priključaka.

• Kada se istovremeno utakne više utikača, ukupna snaga opterećenja ne smije prekoračiti maksimalnu snagu!


• Nemojte uklanjati ili otvarati poklopac na poleđini.


• Nemojte spaljivati, držati dalje od toplote

• Nemojte samostalno vraćati uređaj.


• Simboli koji se nalaze na Vašem uređaju ne smiju se odstranjivati ili prekrivati. Napomene na uređaju koje više nisu čitljive moraju se odmah zamijeniti.

 Prije puštanja u rad pročitajte uputstvo za upotrebu i pridržavajte ga se.

 Uredaj se smije koristiti samo u suhim unutrašnjim prostorijama.


 Nikad ne priključujte više uređaja jedne u drugel!


Pregled Vašeg uređaja


 **Uputa:** Stvarni izgled vašeg uređaja može da se razlikuje od slika.


1. Utičnica za trošilo
2. Prekidač za uključivanje/isključivanje
3. Stezna matica za montažu na sto
4. USB-priključak (Tip A)
5. USB-priključak (Tip C)

Rukovanje

 **OPASNOST!** Opasnost po život od strujnog udara! Dozvoljena maksimalna snaga priključenog trošila ne smije se prekoračiti (► Tehnički podaci).

 **OPASNOST!** Opasnost po život od strujnog udara! Nepostojanje napona zajamčeno je samo kada je mrežni utikač iskopčan.

 **Napomena:** USB priključak služi kao izvor struje. Ne može se upotrijebiti za prijenos podataka.


 **Napomena:** Maksimalna debljina ploče stola: 50 mm

– Gurnite stezaljku na wicu stola i okrenite crvenu steznu maticu u smjeru suprotnom na satu kako biste je pričvrstili na ploču stola.

– Mrežni utikač uređaja utaknite u mrežnu utičnicu.

– Priključiti potrošače

– Okrenite crvenu steznu maticu u smjeru kazaljki od kazaljki na satu za uklanjanje uređaja sa ploče stola.

 **PAŽNJA!** Opasnost od oštećenja na uređaju! Kada okrenete crvenu steznu maticu u smjeru suprotnom od kazaljki na satu da biste je pričvrstili, snaga stezanja treba osigurati da uređaj ne bude labav. Međutim, previše snažno pritezanje može dovesti do deformacije uređaja.

Odlaganje na otpad

Odlaganje uređaja na otpad
Simbol precrtan kante za smeće znači: baterije i akumulatori, električni i elektronski uređaji ne smiju se odlagati s kućnim otpadom. Mogu sadržavati supstance štetne za okoliš i zdravlje.

Potrošači su dužni staru električnu uređaje, baterije stare baterije i uređaje, odlagati odvojeno od kućnog otpada na službenom mjestu skupljanja kako bi se osigurala pravilna daljnja obrada. Povrat se može izvršiti u skladu sa zakonom regulativom npr. preko komunalnog pogona za odlaganje u otpad ili preko nekog trgov

Kάθε μη προβλεπόμενη χρήση ή όλες οι εργασίες επί της συσκευής, οι οποίες δεν περιγράφονται σε αυτές τις οδηγίες χρήσης, αποτελούν ανεπιθύτη ασφαλή χρήση εκτός των νόμιμων ορίων ευθύνης του κατασκευαστή.

Για την ασφάλειά σας

Γενικές υποδείξεις ασφαλείας

- Για την ασφαλή χρήση της συσκευής αυτής, ο χρήστης θα πρέπει να έχει διαβάσει και κατανοήσει αυτές τις οδηγίες πριν από την πρώτη χρήση.
- Λάβετε υπόψη όλες τις υποδείξεις ασφαλείας! Αν παραβλέψετε τις υποδείξεις ασφαλείας, θέτετε σε κίνδυνο τόσο τον εαυτό σας όσο και άλλους.
- Φυλάσσετε όλες τις οδηγίες χρήσης και τις υποδείξεις ασφαλείας για το μέλλον.
- Αν πωληθείτε ή παραδώσετε σε τρίτους τη συσκευή, παραδώστε οπωσδήποτε μαζί και τις παρούσες οδηγίες χρήσης.
- Η συσκευή επιτρέπεται να χρησιμοποιείται μόνο σε άριστη κατάσταση. Αν η συσκευή ή τμήμα της είναι ελαττωματικά, πρέπει να τίθεται εκτός λειτουργίας και να απορριπτεί σύμφωνα με τις προδιαγραφές.
- Μη χρησιμοποιείτε τη συσκευή σε χώρους με κίνδυνο έκρηξης ή κοντά σε εύφλετα υγρά ή αέρια!
- Ασφαλίστε πάντα την απενεργοποιημένη συσκευή κατά τη διάρκεια ενεργοποίησης.
- Μη χρησιμοποιείτε συσκευές των οποίων ο διακόπτης On/Off δεν λειτουργεί κανονικά.
- Μακριά από παιδιά! Φυλάσσετε τη συσκευή μακριά από παιδιά και μη εξουσιοδοτημένα άτομα.
- Μην υπερφορτώνετε τη συσκευή. Χρησιμοποιείτε τη συσκευή μόνο για τους προβλεπόμενους σκοπούς.
- Να εργάζεστε πάντα με προσοχή και καλή φυσική κατάσταση. Η εργασία υπό την επίδραση κόπωσης, ασθένειας, οντομητοσύνων, φαρμάκων και νευρικών αποτελεί ανέναντη συμπεριφορά, καθώς σε αυτές τις περιπτώσεις δεν μπορείτε να χρησιμοποιήσετε τη συσκευή με ασφάλεια.
- Αυτή η συσκευή δεν προορίζεται για χρήση από άτομα (συμπεριλαμβανομένων και παιδιών) με μειωμένες φυσικές, αισθητικές ή νοητικές ικανότητες ή με έλλειψη εγείσεως και/ή γνώσης, εκτός και αν επιτηρούνται από άτομο υπεύθυνο για την ασφάλειά τους ή έλαβαν από αυτό από οδηγίες σχετικά με τη χρήση της συσκευής.
- Βεβαιωθείτε πως δεν παίζουν παιδιά με τη συσκευή.
- Τηρείτε πάντα τις ισχύουσες εθνικές και διεθνείς διατάξεις ασφαλείας, υγείας και εργασίας.

Ηλεκτρική ασφάλεια

- Η συσκευή επιτρέπεται να συνδεθεί μόνο σε πρίζα τοίχου με σωστά εγκατεστημένη επαφή προστασίας.
- Αυτή η πρίζα τοίχου πρέπει να είναι συνδεδεμένη σε πικάκι διανομής με έναν διακόπτη προστασίας από ρεύμα διαρροής (διακόπτης FI) με ονομαστική τιμή ρεύματος διαρροής όχι μεγαλύτερη από 30 mA.
- Πριν τη σύνδεση της συσκευής πρέπει να βεβαιωθείτε ότι η σύνδεση ρεύματος αντιστοιχεί στα στοιχεία σύνδεσης της συσκευής.
- Η συσκευή επιτρέπεται να χρησιμοποιείται αποκλειστικά εντός των προδιαγραφόμενων ορίων τάσης και ισχύος (βλέπε πινακίδα τύπου).
- Όταν η συσκευή δεν χρησιμοποιείται, να τραβάτε πάντα το ρευματολήπτη.
- Πριν την τοποθέτηση του ρευματολήπτη, βεβαιωθείτε πως οι συσκευές είναι απομονωμένες από τη συσκευή.
- Πριν την αφαίρεση του ρευματολήπτη, βεβαιωθείτε πως οι συσκευές είναι απομονωμένες από τη συσκευή.
- Κατά τη μεταφορά θέστε τη συσκευή άνευ ρεύματος.

Ειδικές υποδείξεις ασφαλείας της συσκευής

- Ποτέ μη θέτετε τη συσκευή αμέσως σε λειτουργία, αν έχει μεταφερθεί από έναν κρύο χώρο σε ένα ζεστό χώρο. Το νερό συμπυκνώνεται στο δημιουργείται μπορεί, υπό συγκεκριμένες συνθήκες, να καταστρέψει τη συσκευή. Φέρετε τη συσκευή σιγά σιγά σε θερμοκρασία δωματίου και περιμένετε μέχρι να εξασταθεί το νερό συμπυκνωμένο.
- Η συσκευή επιτρέπεται να λειτουργεί μόνο σε εσωτερικούς χώρους.
- Μην εκθέτετε ποτέ τη συσκευή σε νερό ή άλλα υγρά.
- Η συσκευή δεν επιτρέπεται να λειτουργεί σε δωμάτια με μπαταρία, νιουζέρα ή πισίνα, καθώς και κοντά σε σπλήνες ή συδώνες νερού.
- Εάν συνδέονται πολλά βύσματα ταυτόχρονα, η συνολική ισχύς του φορτίου δεν πρέπει να υπερβαίνει τη μέγιστη ισχύ.
- Μην αφαιρείτε και μην ανοίγετε το πίσω κάλυμμα.
- Μην καίτε τη συσκευή, κρατήστε την μακριά από θερμότητα.
- Μην επικουδέστε μόνοι σας τη συσκευή.
- Σύμβολα που βρίσκονται επάνω στη συσκευή σας, δεν επιτρέπεται να αφαιρούνται ή να επικαλύπτονται. Υποδείξεις επάνω στη συσκευή που δεν είναι ενανάνωστες τής πράξης πρέπει να αντικαθίστανται αμέσως.

Πριν τη θέση σε λειτουργία διαβάστε και λαμβάνετε υπόψη τις οδηγίες χρήσης.

Η συσκευή επιτρέπεται να χρησιμοποιείται αποκλειστικά σε ξηρούς εσωτερικούς χώρους.

Μη συνδέετε ποτέ περισσότερες από μία συσκευές μεταξύ τους!

Η συσκευή σας με μια ματιά

Υπόδειξη: Η προγραμτική εικόνα της συσκευής σας μπορεί να αποκλίνει από αυτή των απεικονίσεων.

- Πρίζα για καταναλωτές
- Διακόπτης ON/OFF
- Παζιμάδα σύσφιξης για επιτραπέζια τοποθέτηση
- Υποδοχή USB (τύπος A)
- Υποδοχή USB (τύπος C)

Χειρισμός

ΚΙΝΔΥΝΟΣ! Κίνδυνος θανάτου από ηλεκτροπληξία! Δεν επιτρέπεται να ξετσαρωθεί η μέγιστη επιτρεπτή απόδοση συνδεδεμένων καταναλωτών. (► Τεχνικά δεδομένα.)

ΚΙΝΔΥΝΟΣ! Κίνδυνος θανάτου από ηλεκτροπληξία! Η απουσία τάσης είναι εγγυημένη μόνο όταν το φως έχει βγει από την πρίζα.

Υπόδειξη: Η υποδοχή USB χρησιμοποιείται μόνο ως πηγή ηλεκτρικού ρεύματος. Δεν μπορεί να χρησιμοποιηθεί για μεταβίβαση δεδομένων.

Υπόδειξη: Μέγιστο πάχος επιφάνειας τραπέζιου: 50 mm

- Σύρετε τον ακροδέκτη στην άκρη του τραπέζιου και περιστρέψτε το κόκκινο παζιμάδι σύσφιξης δεξιόστροφα για να το στερεώσετε στην επιφάνεια του τραπέζιου.
- Τοποθετήστε το φως δίκτυου της συσκευής στην πρίζα.
- Συνδέστε τον καταναλωτή
- Περιστρέψτε το κόκκινο παζιμάδι σύσφιξης αριστερόστροφα για να αφαιρέσετε τη συσκευή από την επιφάνεια του τραπέζιου.

ΠΡΟΣΟΧΗ! Κίνδυνος θανάτου στο μηχάνημα! Όταν περιστρέψετε το κόκκινο παζιμάδι σύσφιξης αριστερόστροφα για να το αφιρέτε, η δύναμη σύσφιξης πρέπει να διασφαλίσει ότι η συσκευή δε θα είναι χαλαρή. Ωστόσο, το υπερβολικό σφίξιμο μπορεί να προκαλέσει παραμόρφωση της συσκευής.

Διάθεση

Διάθεση της συσκευής

Το σύμβολο του διενταμμένου κάδου απορριμμάτων σημαίνει ότι: Οι μπαταρίες και οι συσσωρευτές, οι ηλεκτρικές και ηλεκτρονικές συσκευές δεν επιτρέπεται να απορριπτούν στα οικιακά απορρίμματα. Μπορεί να περιλαμβάνουν επικίνδυνες για το περιβάλλον και την υγεία ουσίες.

Οι καταναλωτές είναι υποχρεωμένοι να απορριπτούν τις παλαιές ηλεκτρικές συσκευές, τις μπαταρίες συσκευών και τους συσσωρευτές ξεχωριστά από τα οικιακά απορρίμματα σε ένα επίσημο σημείο συλλογής, για να διασφαλιστεί η κατάλληλη περαιτέρω επεξεργασία. Η επιστροφή μπορεί να γίνει σύμφωνα με τη νομοθεσία δωρεάν π.χ. μέσω μιας δημοτικής επιχείρησης ανακύκλωσης ή μέσω του καταστήματος αγοράς.

Οι μπαταρίες, οι συσσωρευτές και οι λιχνίες που δεν είναι μόνιμα εγκατεστημένες σε παλαιές ηλεκτρικές συσκευές και μπορούν να αφαιρεθούν χωρίς καταστροφή της συσκευής, πρέπει να αφαιρούνται πριν από την απόρριψη και να απορριπτούν ξεχωριστά. Οι μπαταρίες λίθιου και τα πακιά συσσωρευτών όλων των συστημάτων πρέπει να παραέρεις πρέπει να προστατεύονται από βραχυκυκλώματα, απουσιόδυνας τες πάντα από τους πόλους.

Κάθε τελικός χρήστης είναι ο ίδιος υπεύθυνος για τη διαγραφή προσωπικών δεδομένων στις παλαιές συσκευές που προορίζονται για απόρριψη.

Διάθεση της συσκευασίας

Η συσκευασία αποτελείται από πλαστικές κάρτες PET και πλαστικά με αντιστοίχησήμανση, τα οποία μπορούν να ανακυκλωθούν.

— Διαθέστε αυτά τα υλικά προς ανακύκλωση.

Τεχνικά δεδομένα

Αριθμός προϊόντος	173181
Τάση λειτουργίας	230 V~, 50 Hz
Εξόδος (πρίζα)	230 V~, 16 A
Εξόδος (USB)	5,0 V DC, 3,4 A
Μέγ. Απόδοση συνδεδεμένων καταναλωτών	3500 W
Μήκος καλωδίου	1,4 m

Απαιτούμενες πληροφορίες

USB τύπου 2A+C

Δημοσιούμενες πληροφορίες	Τιμή και ακριβεία	Μονάδα
Το όνομα ή το εμπορικό σήμα του κατασκευαστή, ο αριθμός του εμπορικού μητρίου του και η διεύθυνσή του:	OBi Group Sourcing GmbH Albert-Einstein-Str. 7-9 42929 Wermelskirchen GERMANY	
Αναγνωριστικό του μοντέλου:	173181	
Τάση εισόδου	230	V
Συνychότητα εναλλασσόμενου ρεύματος εισόδου	50	Hz
Τάση εξόδου	5,0	V
Ενταση ρεύματος εξόδου	3,4	A
Ισχύς εξόδου	17,0	W
Μέση ενεργός απόδοση	85,53	%
Απόδοση σε χαμηλό φορτίο (10%)	78,24	%
Κατανάλωση ισχύος σε κατάσταση άνευ φορτίου	0,09	W

NL Gebruiksaanwijzing

Geaarde 3-weg tafelstekkerdoos

Reglementair gebruik

Het apparaat voldoet aan de stand van wetenschap en techniek, evenals aan de geldige veiligheidsbepalingen op het gebied van het in verkeer brengen in het kader van een reglementair gebruik.

Het apparaat is bedoeld voor het opladen van mobiele telefoons of andere apparaten met USB-aansluiting. Het apparaat is niet geschikt voor zakelijk of industrieel gebruik.

Iedere andere toepassing is niet-reglementair. Door niet-reglementair gebruik, wijzigingen aan het apparaat of door onderdelen te gebruiken die niet door de fabrikant gecontroleerd en vrijgegeven zijn, kunnen onvoorziene schade ontstaan! Ieder niet-reglementair gebruik resp. alle handelingen aan het apparaat die niet in deze gebruiksaanwijzing beschreven worden, zijn ongeoorloofd verkeer gebruik en vallen buiten de aansprakelijkheid van de fabrikant.

Voor uw veiligheid

Algemene veiligheidsaanwijzingen

- Voor een veilige omgang met dit apparaat moet de gebruiker van dit apparaat deze gebruiksaanwijzing voor het eerste gebruik gelezen en begrepen hebben.
- Neem altijd alle veiligheidsaanwijzingen in acht! Wanneer u de veiligheidsaanwijzingen niet in acht neemt, brengt u uzelf en anderen in gevaar.
- De gebruiksaanwijzing altijd onder handbereik bewaren.
- Wanneer u het apparaat dooverkoopt of weggeeft, moet u deze gebruiksaanwijzing absoluut meegeven.
- Het apparaat mag alleen dan worden gebruikt, wanneer dit perfect in orde is. Als het apparaat of een deel ervan defect is, moet het buiten gebruik genomen en volgens de voorschriften verwijderd worden.
- Gebruik het apparaat niet in explosiegevaarlijke ruimtes of in de buurt van brandbare vloeistoffen of gassen!
- Het uitschakelaar moet altijd tegen onbedoelde openingen inschakelen beveiligen.
- Gebruik geen apparaten waarbij de aan-uitschakelaar niet perfect werkt.
- Houd kinderen uit de buurt van het apparaat! Bewaar het apparaat buiten het bereik van kinderen en onbevoegden.
- Overbelast het apparaat niet. Gebruik het apparaat uitsluitend voor doeleinden, waarvoor het bedoeld is.
- Altijd voorzichtig en uitsluitend in goede conditie werken: bij vermoeidheid, ziekte, gebruik van alcohol, medicijnen en drugs kunt u het apparaat niet meer veilig gebruiken.
- Dit toestel mag niet worden gebruikt door personen (inclusief kinderen) met gereduceerde fysieke, sensorische of geestelijke vaardigheden, of brek en ervaring en kennis, hetzij, dat zij samen onder toezicht van een voor hun veiligheid verantwoordelijke persoon het toestel gebruiken.
- Zorg ervoor, dat kinderen niet met het toestel spelen.
- Neem altijd de geldige nationale en internationale veiligheids-, gezondheids- en arbeidsvoorschriften in acht.

Elektrische veiligheid

- Het apparaat mag uitsluitend op een stopcontact worden aangesloten met een volgens de voorschriften geïnstalleerd randaardecontact.
- Dit stopcontact moet zijn aangesloten op een elektrische distributiesysteem met een aardlekschakelaar (FI-schakelaar) met een nominale lekstroom van niet meer dan 30 mA.
- Voor het aansluiten van het apparaat moet gegarandeerd zijn, dat de netsluiting overeenkomt met de aansluitgegevens van het apparaat.
- Het apparaat mag uitsluitend binnen de aangegeven grenzen voor spanning, vermogen en nominaal toerental gebruikt worden (zie typeplaatje).
- Als het apparaat niet gebruikt wordt, moet de stekker altijd uitgetrokken zijn.
- Zorg ervoor dat de apparaten van het apparaat zijn losgekoppeld voordat u de netstekker in het stopcontact steekt.
- Zorg ervoor dat de apparaten van het apparaat zijn losgekoppeld voordat u de netstekker uit het stopcontact trekt.
- Apparaat bij het transport stroomloos schakelen.

Apparaatspecifieke veiligheidsaanwijzingen

- Apparaat nooit onmiddellijk in bedrijf stellen, wanneer het van een koude omgeving naar een warme omgeving wordt verplaatst. De ontstane condensatie kan het apparaat beschadigen. Laat het apparaat langzaam op kamertemperatuur opwarmen en wacht totdat het condenswater verdamp is.
- Apparaat uitsluitend in binnenuitruimes gebruiken.
- Het apparaat nooit blootstellen aan water of andere vloeistoffen.
- Het apparaat mag niet gebruikt worden in ruimtes met badkuip, douche of zwembad of in de nabijheid van wastafels of watersaansluitingen.
- Als er meerdere stekkers tegelijkertijd worden aangesloten, mag het totale vermogen van de belasting het maximale vermogen niet overschrijden.
- Verwijder of open nooit de achterste afdekking.
- Niet verbranden, uit de buurt van warmtebronnen houden.
- Tracht niet zelf het apparaat te repareren.
- Symbolen, die zich op uw apparaat bevinden mogen niet verwijderd of afgedekt worden. Niet meer leesbare aanwijzingen op het apparaat moeten onmiddellijk worden vervangen.

Lees vóór de ingebruikname de gebruiksaanwijzing en neem deze in acht.

Het apparaat mag alleen in droge binnenuitruimes worden gebruikt.

Koppel nooit meerdere apparaten aan elkaar.

Uw apparaat in één oogopslag

Aanwijzing: Hoe uw apparaat er daadwerkelijk uitziet, kan van de afbeeldingen afwijken.

- Contactdoos voor consumenten
- Aan-uitschakelaar
- Spannemoor voor tafelmontage
- USB-aansluiting (Type A)
- USB-aansluiting (Type C)

Bediening

GEVAAR! Levensgevaar door elektrische schok! Het toegelaten maximaal vermogen van aangesloten verbruikers mag niet overschreden worden (► Technische gegevens).

GEVAAR! Levensgevaar door elektrische schok! De spanningsloze toestand is alleen gewaarborgd wanneer de netstekker losgekoppeld is.

Aanwijzing: De USB-poort wordt alleen gebruikt als energiebron. Het kan niet worden gebruikt voor gegevensoverdracht.

Aanwijzing: Maximale dikte van het tafelblad: 50 mm

- Schuif de klem op de rand van de tafel en draai de rode spanmoer met de klok in om het apparaat aan het tafelblad te bevestigen.
- Netstekker van het apparaat in stopcontact steken.
- Consument aansluiten
- Draai de rode spanmoer tegen de klok mee om het apparaat van het tafelblad te verwijderen.

LEES OP! Gevaar voor schade aan het apparaat! Als u de rode spanmoer tegen de klok in draait om het apparaat vast te zetten, moet de spankracht ervoor zorgen dat het apparaat niet los zit. Overmatig aandraaien kan echter leiden tot vervorming van het apparaat.

Afvalverwijdering

Afvalverwijdering van het apparaat

Het symbool van de doorgestreepte vuilnisbak betekent: batterijen en accu's, elektrische en elektronische apparatuur mogen niet als huishoudelijk afval worden afgevoerd. Ze kunnen stoffen bevatten die schadelijk zijn voor het milieu en de gezondheid.

Consumenten zijn verplicht om oude elektrische apparaten, afgedankte batterijen en accu's gescheiden van huishoudelijk afval op een officieel inzamelpunt af te geven om een goede verdere verwerking te waarborgen. Overeenkomstig de wettelijke voorschriften kan de inlevering gratis gebeuren, bijv. via een gemeentelijk afvalverwerkingsbedrijf of via een handelaar.

Batterijen, oplaadbare batterijen en lampen die niet vast in afgedankte elektrische apparatuur zijn ingebouwd en die kunnen worden verwijderd zonder beschadigingen, moeten vóór afvalverwijdering worden verwijderd en afzonderlijk worden afgevoerd. Lithiumbatterijen en accupacks van alle systemen mogen uitsluitend in ontladen toestand aan de inzamelpunten worden overgedragen. De batterijen moeten altijd worden beveiligd tegen kortsluiting door de polen af te plakken.

Elke eindgebruiker is verantwoordelijk voor het verwijderen van persoonlijke gegevens op de af te voeren afgedankte apparatuur.

Verpakking weggoien

De verpakking bestaat uit PET-kunststofkaarten en dienovereenkomstig aangegeven kunststoffen, die kunnen worden gerecycled.

- Zorg ervoor dat dit materiaal wordt hergebruikt.

Technische gegevens

Artikelnummer	173181
Bedrijfsnummer	230 V~, 50 Hz
Uitgang (stopcontact)	230 V~, 16 A
Uitgang (USB)	5,0 V DC, 3,4 A
Max. vermogen aangesloten verbruikers	3500 W
Kabel lengte	1,4 m

Informatie-eisen

USB type 2A-C

Bekendgemaakte informatie	Waarde en precisie	Eenheid
Naam of handelsmerk van de fabrikant, handelsregisternummer en adres	OBi Group Sourcing GmbH Albert-Einstein-Str. 7-9 42929 Wermelskirchen GERMANY	
Typeaanduiding	173181	
Voedingsspanning	230	V
Voedingsequivalent	50	Hz
Uitgangsspanning	5,0	V
Uitgangsstroom	3,4	A
Uitgangsvermogen	17,0	W
Gemiddelde actieve efficiëntie	85,53	%
Efficiëntie bij lage belasting (10%)	78,24	%
Energieverbruik in niet-beleaste toestand	0,09	W

SE Bruksanvisning

3-vägs Schuko-grenuttag för bord

Ändamålsenlig användning

Produkten motsvarar senaste vetenskapliga och tekniska rön, samt gällande säkerhetsbestämmelser vid iden för marknadsintroduktion inom ramen för dess ändamålsenliga användning.

Produkten är avsedd för uppladdning av mobiltelefoner eller andra enheter med USB-anslutning. Produkten är avsedd uteslutande för icke-kommersiellt bruk.

All annan användning är förbjuden. Vid icke-ändamålsenlig användning, förändringar av produkten eller vid användning av delar som inte är testade och godkända av tillverkaren, kan oförutsebara skador inträffa!

All icke-ändamålsenlig användning resp. alla åtgärder på produkten som inte beskrivs i denna bruksanvisning är oåtlåten för användning utanför tillverkarens lagstadgade ansvarsgränser.

För din säkerhet

Allmänna säkerhetsanvisningar

- För en säker hantering av produkten måste användaren av produkten ha läst och förstått denna bruksanvisning före den första användningen.
- Beakta alla säkerhetsanvisningar! Om säkerhetsanvisningarna inte beaktas utsätts du dig själv och andra personer för fara.
- Spara alla bruks- och säkerhetsanvisningar för framtida bruk.
- Om du säljer eller lämnar produkten vidare skall denna bruksanvisningen oivorkilligen följa med.
- Produkten får användas endast när den är i felfritt skick. Om produkten eller en del av den är defekt måste den tas ur bruk och bortskaffas korrekt.
- Använd inte produkten i explosiva utrymmen eller i närheten av antändliga vätskor eller gaser!
- Säkra alltid en avstängd produkt mot oavsiktlig igångsättning.
- Använda inte produkter vars på-/av-lagge inte fungerar korrekt.
- Håll barn borta från produkten. Förvara produkten utom räckhåll för barn eller obehöriga personer.
- Överbelasta inte produkten. Använd produkten endast för de ändamål som den är avsedd för.
- Arbeta alltid med ödmöde och när du är vid god vigör: Trötthet, sjukdom, alkoholföräring, läkemedels- och drogpåverkan gör att du inte längre kan hantera produkten på ett säkert sätt.
- Denna apparat får inte användas av personer (inkl. Barn) med begränsad fysisk, sensorisk eller mental förmåga eller bristande erfarenhet och/eller bristande kunskap, såvida de inte står under uppsikt genom en person som är ansvarig för deras säkerhet eller av denne har fått instruktioner om hur apparaten skall användas på ett säkert sätt.
- Barn får inte leka med produkten.
- Beakta alltid gällande nationella och internationella säkerhets-, hälso- och arbetsfreskriterier.

Elsäkerhet

- Produkten får anslutas endast till ett vägguttag med korrekt installerad skyddskontakt.
- Detta vägguttag skall vara anslutet till en elinstallationsförelare med jordfelsbrytare med dimensionsförhållning på inte mer än 30 mA.
- Innan produkten ansluts måste det vara säkerställt att nätslutningens motsvarar produktens anslutningsdata.
- Produkten får användas endast inom angivna gränser för spänning, effekt och nominell varvtal (se typskylten).
- När enheten inte används ska nätkontakten dras ut.
- Innan kontakten sätts i måste man kontrollera att produkten är avstängd.
- Innan kontakten dras ur måste man kontrollera att produkten är avstängd.
- Gör produkten strömlös vid transport.

Produktspecifika säkerhetsanvisningar

- Använd inte produkten omedelbart efter det att den har flyttats från ett kallt rum till ett varmt. Det kondensatvatten som då bildas kan i vissa fall förstöra produkten. Få upp produkten långsamt i rumstemperatur och vänta tills att kondensatvatten har avdunstat.
- Produkten får användas endast inomhus.
- Utsätt aldrig produkten för vatten eller andra vätskor.
- Produkten får inte användas i rum med badkar, dusch eller simbassäng, ej heller i närheten av tvättställ eller vattenanslutningar.
- Om flera kontakter ansluts samtidigt får belastningens totala effekt inte överskrida den maximala effekten.
- In den bakre kåpan får inte tas bort eller öppnas.
- Får inte brännas, håll borta från värme
- Reparera inte produkten själv.
- Symboler som befinner sig på produkten får inte svängnas eller täckas över. Övrig information på produkten skall omgående bytas ut.

Läs och beakta bruksanvisningen före användning.

Produkten får användas endast i torra rum inomhus.

Sätt aldrig i flera produkter i varandra!

Produkten i översikt

Märk: Det faktiska utseendet hos apparaten kan avvika från illustrationerna.

- Uttag för förbrukare
- På-av-knapp
- Spannmutter för bordsmontering
- USB-anslutning (typ A)
- USB-anslutning (typ C)

Händhavande

FARA! Livsfara p.g.a. elektriska stötar! Den tilltåna max effekter för anslutna förbrukare får inte överskridas (► Tekniska data).

FARA! Livsfara p.g.a. elektriska stötar! Spänningsfrihet är säkerställd endast med nätkontakten urdragen.

Info: USB-anslutningen fungerar endast som strömkälla. Den kan inte användas till dataöverföring.

Märk: Bordsskivans maximala tjocklek: 50 mm

- Skjut klämman på bordskanten och vrid den röda spännmuttern medurs för att fästa den i bordsskivan.
- Sätt i kontakten i uttaget.
- Anslut förbrukare
- Vrid den röda spännmuttern moturs för att ta bort produkten från bordsskivan.

OBS! **Risk för produktskador!** Om du vrider den röda spännmuttern moturs för att dra åt den ska spännkraften säkerställas att produkten inte är lös. För kraftig åtdrängning kan dock leda till att produkten deformeras.

Bortskaffning

Bortskaffning av produkten

Symbolen med en överstruken soppotna betyder: Batterier och ackumulatörer, el- och elektronikapparater får inte kastas i hushållssoporna. De kan innehålla miljö- och hälsosfarliga ämnen. Konsumenterna är skyldiga att bortskaffa uttjänta elapparater, uttjänta batterier och ackumulatörer till återvinningscentral för säkerställande av korrekt hantering. Återlämningen kan enligt lagstadgad reglering ske gratis t.ex. via en kommunal avfallsanläggning eller via en återförsäljare.

Batterier, ackumulatörer och lampor som inte är fast monterade i uttjänta elprodukter och som kan tas ur icke-förstörande måste tas ur och bortskaffas separat före bortskaffning. Litiumbatterier och batteripaket för alla system ska lämnas in till återvinning endast i urafärdigt skick. Batterier skall alltid skyddas mot kortslutning genom att man tejpar över polerna. Alla slutanvändare är skyldiga att själva se till att radera personuppgifter från uttjänta, skrotmassiga apparater.

Bortskaffning av förpackningen

Förpackningen består av PET-plastkort och uppmärkta plaster som kan återvinnas.

– Lämnna dessa material till återvinningen.

Tekniska data

Artikelnummer	173181
Driftspänning	230 V~, 50 Hz
Utgång (uttag)	230 V~, 16 A
Utgång (USB)	5,0 V DC, 3,4 A
Max. effekt för anslutna förbrukare	3500 W
Kabellängd	1,4 m

Informationskrav

USB-typ 2A+C

Offentliggjord information	Värde och pre-cision	Enhet
Tillverkarens namn eller varumärke, organisationsnummer och adress	OBI Group Sourcing GmbH Albert-Einstein-Str. 7–9 42929 Wermelskirchen GERMANY	
Modellbeteckning	173181	
Ingående spänning	230	V
Ingående frekvens (växelström)	50	Hz
Utgående spänning	5,0	V
Utgående ström	3,4	A
Utgående effekt	17,0	W
Genomsnittlig verkningsgrad i aktivt läge	85,53	%
Verkningsgrad vid låg last (10%)	78,24	%
Elförbrukning vid noll-last	0,09	W

FI Käyttöohje

3-osainen pöytäan kiinnitettävä Schucko-jatkokohtio

Määräystenmukainen käyttö

Laitte on valmistettu nykytiedon ja -tekniikan sekä sen markkinoille saattamisen aikana pätevien turvallisuusmääräysten mukaisesti sen tarkoituksenmukaiseen käyttöön.

Laitte on tarkoitettu matkapuhelimien tai muiden USB-liittimellä varustettujen laitteiden lataukseen Tuotetta ei ole tarkoitettu kaupalliseen käyttöön. Kaikki muu käyttö on määräystenvastaista. Määräysten-vastainen käyttö, laitteeseen tehdyt muutokset tai sellaisen osien käyttö, joita valmistaja ei ole tarkastanut ja hyväksynyt, voivat aiheuttaa ennakoimattomia vahinkoja! Kaikki määräystenvastainen käyttö ja tässä käyttöohjeessa laitteen käsittelyä koskevien ohjeiden laiminlyömi-nen katsotaan virheelliseksi käytöksi, ja se ei kuulu valmistajan lainmukaisten vastuuvuolliisuuksien piiriin.

Oman turvallisuuden vuoksi

Yleiset turvallisuusmääräykset

- Laitteen turvallisen käytön varmistamiseksi laitetta käyttävän henkilön on ennen laitteen käyttöönottoa luettava ja ymmärrettävä tämä käyttöohje.
- Noudata turvallisuusohjeita! Turvallisuusohjeiden laiminlyönillä vaaranat itseäsi ja muita.
- Säilytä käyttöohje ja turvallisuusohjeet myöhempää tarvetta varten.
- Jos myyt tai luovutat laitteen jollekin toiselle henkilölle, anna tämä käyttöohje laitteen mukaan.
- Laitetta saa käyttää vain moitteettomassa kunnossa. Jos laite tai jokin sen osa on viallinen, laite täytyy poistaa käytöstä ja hävittää asianmukaisesti.
- Älä käytä laitetta räjähdysvaarallisissa tiloissa tai helposti syttyvien nesteiden tai kaasujen lähettyvillä!
- Varmista poiskytketty laite aina tahattomalta päällekytkemiseltä.
- Älä käytä laitetta, joiden virtakytkin ei ole kunnossa.
- Pidä laite pois lasten ulottuvilta! Säilytä laitetta aina turvassa lapsilta ja asiattomilta henkilöiltä.
- Älä ylikuormita laitetta. Käytä laitetta vain tarkoituksenmukaisesti
- Työskentele laitteella aina varoen ja hyvässä kunnossa ollessa: Väsymys, sairaus, alkoholin nautinto, lääkkeiden ja huumeiden vaikutus on vastuutonta, koska et voi hallita laitetta turvallisesti.
- Tätä laitetta ei tarkoitettu henkilöille (lapset mukaan luettuina), joiden fyysiset, aistimukselliset tai henkiset kyvyt ovat rajoitettuja tai joiden kokemukset ja/tai tiedot laitteen käytöstä puuttuvat, paitsi jos he ovat laitteen turvallisuudesta vastuullisen henkilön alaisina tai ovat saaneet opastusta laitteen käytöstä.
- Varmista, että lapset eivät pysty leikkimään laitteella.


- Kansallisia ja kansainvälisiä turvallisuus-, terveys- ja työturvallisuusääköksiä on aina noudatettava.


Sähköturvallisuus


- Laitteen saa kytkeä vain asiallisesti asennettuun ja suojakoskettimella varustettuun seinäpistorasiaan.
- Tämä seinäpistorasia täytyy olla liitetty sähköjako-rasiaan, jossa täytyy olla vikavirta-suojakosketin (FI-kosketin), jonka vikavirta ei saa ylittää 30 mA.
- Ennen laitteen kytkemistä täytyy varmistaa, että verkkoiläntä vastaa laitteen arvoja.
- Laitetta saa käyttää vain ilmoitetulla jännitteellä ja teholla (katso tyyppikilpi).
- Kun laitetta ei käytetä, kaapeli täytyy irrottaa pistorasiasta.
- Varmista ennen pistokkeen yhdistämistä, että laitteet on irrotettu laitteesta.
- Varmista ennen pistokkeen irrottamista, että laitteet on irrotettu laitteesta.
- Kytke laite pois päältä sitä kuljetettaessa.

Laitetta koskevat turvallisuusohjeet

- Laitetta ei saa koskaan ottaa käyttöön heti, kun se on tuotu kylmästä tilasta lämpimään tilaan. Siihen mahdollisesti muodostuva kondenssivesi voi vaurioittaa laitteen. Anna tuotteen lämmentä hitaasti huoneenlämpöön ja odota, kunnes kondenssivesi on haihtunut.
- Laitetta saa käyttää vain sisätiloissa.
- Laitetta ei saa koskaan upottaa veteen tai muuhun nesteeseen.
- Laitetta ei saa käyttää kosteissa tiloissa, kuten kylpyhuone, suihku tai uimahalli, eikä vesialtaiden tai vesijohtojen lähellä.
- Jos jatkojohtoon asetetaan samaan aikaan asetelaan useita pistokkeita, kuorman kokonaisteho ei saa ylittää suurinta sallittua tehoa.
- Älä poista tai avaa takakanta.
- Ei saa polttaa, pidä kaukana kuumuudesta
- Älä korjaa laiteta itse.
- Laitteeseen kiinnitettyjä symboleja ei saa poistaa eikä peittää. Huonosti luettavat ohjeet laitteessa on vaihdettava välittömästi.

-  Lue käyttöohje ennen käyttöönttoa ja noudata sen ohjeita.

-  Laitetta saa käyttää vain kuivissa sisätiloissa.


-  Älä koskaan kytke useampia laitteita peräkkäin.


Laitteen yleiskuva

- Vihje:** Sinun laitteesi ulkonäkö voi poiketa kuvista.


- Pistorasia sähkölaitteelle
- Virtakytkin
- Kiristysmutteri pöytään kiinnittämistä varten
- USB-liitin (tyyppi A)
- USB-liitin (tyyppi C)

Käyttö


-  **VAARA Sähköiskun aiheuttama hengenvaara!** Liitettujen kuluttajien sallittua maksimitehoa ei saa ylittää (► Tekniset tiedot).

-  **VAARAI Sähköiskun aiheuttama hengenvaara!** Jännitteettömyys on taattu vain, kun pistoke on irrotettu pistorasiasta.

-  **Huomautus:** USB-liitin Ei voida käyttää tietojensiirtoon.

-  **Vihje:** Pöytälevyn enimmäispaksuus: 50 mm

- Liu’uta kiinnitin pöydän reunaan ja kierrä punaista kiristysmutteria myötäpäivään kiinnittäaksesi sen pöytään.
- Laita laitteen pistoke pistorasiaan.
- Liitä kuluttaja.
- Kierrä punaista kiristysmutteria vastapäivään irrottaaksesi laitteen pöytälevystä.

-  **HUOMAUTUS!** Laitteiden vahingoittumisvaara! Jos kierrät punaista kiristysmutteria vastapäivään sen kiristämiseksi, kiinnitysvoiman pitäisi varmistaa, että laite ei ole löysällä. Liiallinen kiristäminen voi kuitenkin saada laitteen vääntymään.

Hävittäminen

Laitteen hävittäminen

Yliiivatun roskasäiliön symboli tarkoittaa: Paristoja, akkuja, sähkö- ja elektroniikkalaitteita ei saa laittaa kotitalousjätteen joukkoon. Ne voivat sisältää ympäristölle ja terveydelle haitallisia aineita.

Kuluttajat ovat velvollisia toimittamaan käyetyt sähkölaitteet, laitteiden paristot ja akut sekajätteestä erillään viralliseen keräyspaikkaan, jotta niiden asianmukainen käsittely on varmistettu. Palautus voi tapahtua lakimääräysten mukaan maksutta esim. jonkin kunnallisen jätehuoltoyrityksen tai jälleenmyyjän kautta.

Paristot, akut ja lamput, joita ei ole asennettu sähkölaitteisiin kiinteästi ja jotka on mahdollista irrottaa laitetta rikkomatta, on poistettava laitteesta ennen hävittämistä ja toimitettava erilliseen keräyspisteeseen. Kaikkien laitteistojen litiumakut ja akut saa toimittaa keräyspisteeseen vain varaamattomassa tilassa. Paristojen navat ovat peitettävä teipillä, jotta ei pääse syntymään oikosulkuja.

Jokainen loppukäyttäjä vastaa itse hävitettävässä laitteessa olevien henkilökohtaisten tietojen poistamisesta.

Pakkauksen hävittäminen

Pakkaus koostuu PET-muovikorteista ja vastavasti merkityistä muoveista, jotka voi kierrättää.

– Vie nämä materiaalit uudelleenkäytettäviksi.

Tekniset tiedot

Tuotenumero	173181
Käyttöjännite	230 V~, 50 Hz
Lähtö (pistorasia)	230 V~, 16 A
Lähtö (USB)	5,0 V DC, 3,4 A
Liitetyn kuluttajan maks. teho	3500 W
Kaapeli pituus	1,4 m

Tietovaatimukset

USB-tyyppi 2A+C

Julkaistavat tiedot	Arvo ja tarkkuus	Yksikkö
Valmistajan nimi tai tavaramerkki, kaupparekisterinumero ja osoite	OBI Group Sourcing GmbH Albert-Einstein-Str. 7–9 42929 Wermelskirchen GERMANY	
Mallitunniste	173181	
Ottojännite	230	V
Tuloverkkotaajaus	50	Hz
Antojännite	5,0	V
Antovirta	3,4	A
Antoteho	17,0	W
Aktiivtilan keskimääräinen hyötysuhde	85,53	%

Julkaistavat tiedot	Arvo ja tarkkuus	Yksikkö
Hyötysuhde alhaisella kuormituksella (10%)	78,24	%
Kuormittamattoman tilan tehonkulutus	0,09	W